

**UCHWAŁA NR XXIV.166.2012
RADY MIEJSKIEJ W CHOCIANOWIE**

z dnia 27 września 2012 r.

w sprawie zmiany budżetu Miasta i Gminy Chocianów na 2012 rok

Na podstawie art. 18 ust. 2 pkt 4 ustawy z dnia 8 marca 1990r. o samorządzie gminnym (tekst jedn. z 2001r. Dz.U. Nr 142, poz. 1591 z późn. zm.¹⁾) w związku z art. 212, art. 239, art. 264 ust. 3 ustawy z dnia 27 sierpnia 2009r. o finansach publicznych (Dz. U. Nr 157, poz. 1240 z późn. zm.²⁾) uchwała się, co następuje:

§ 1. Zmniejsza się dochody budżetu gminy o kwotę 516.193,21 zł, do kwoty **34.337.663,50 zł**, z tego: dochody bieżące 30.760.835,94 zł, dochody majątkowe 3.576.827,56 zł, w tym: dotacje i środki na inwestycje 2.125.541 zł, dochody ze sprzedaży majątku 734.000 zł, zgodnie z załącznikiem nr 1 do niniejszej uchwały.

§ 2. Zmniejsza się wydatki budżetu gminy o kwotę 516.193,21 zł, do kwoty **34.220.063,50 zł**, z tego:

1. wydatki bieżące 27.981.776,50 zł, z tego:

1) wydatki jednostek budżetowych 19.592.797,50 zł, z tego:

a) wynagrodzenia i składki od nich naliczane 13.186.373,56 zł

b) wydatki związane z realizacją ich zadań statutowych 6.406.423,94 zł

2) dotacje na zadania bieżące 1.999.050 zł

3) świadczenia na rzecz osób fizycznych 5.048.536 zł

4) wydatki na programy finansowane z udziałem środków o których mowa w art. 5 ust. 1 pkt 2 i 3 491.393 zł

5) wydatki na obsługę długu 850.000 zł.

2. wydatki majątkowe 6.238.287 zł, z tego:

1) inwestycje i zakupy inwestycyjne 6.038.287 zł

2) zakup i objęcie akcji i udziałów oraz wniesienie wkładów do spółek prawa handlowego 200.000 zł, zgodnie z załącznikiem nr 2 do uchwały.

§ 3. Ustala się plan przychodów i kosztów dla zakładu budżetowego:

1. przychody 2.784.475 zł

2. koszty 2.784.475 zł, zgodnie z załącznikiem nr 3 do uchwały.

§ 4. 1. Plan wydatków inwestycyjnych, przedstawia załącznik nr 4 do niniejszej uchwały.

2. Ustala się wydatki na programy i projekty realizowane z udziałem środków pochodzących z budżetu Unii Europejskiej oraz niepodlegających zwrotowi środki z pomocy udzielanej przez państwa członkowskie (EFTA) oraz innych pochodzących ze źródeł zagranicznych niepodlegających zwrotowi, zgodnie z załącznikiem nr 4 a do uchwały.

§ 5. Ustala się kwoty dotacji dla jednostek sektora finansów publicznych, z tego: przedmiotowych dla zakładu budżetowego w wysokości 899.975 zł, zgodnie z załącznikiem nr 5 do uchwały.

§ 6. Budżet gminy po zmianach wynosi:

1. Plan dochodów **34.337.663,50 zł**, z tego:

¹⁾Dz. U. z 2002r.Nr 23, poz. 220, Nr 62, poz. 558, Nr 113, poz. 984, Nr 153, poz. 1271, Nr 214, poz. 1806, Dz. U. z 2003r. Nr 80, poz. 717, Nr 162, poz. 1568, Dz. U. z 2004r. Nr 102, poz. 1055, Nr 116, poz. 1203, Dz. U. z 2005r. Nr 172, poz. 1441, Nr 175, poz. 1457, Dz. U. z 2006r. Dz. U. Nr 17, poz. 128, Nr 181 poz. 1337, Dz. U. z 2007r. Nr 48, poz. 327, Nr 138, poz. 974, Nr 173, poz. 1218, Dz. U. z 2008r. Dz. U. Nr 180, poz. 1111, Nr 223, poz. 1458, Dz. U. z 2009r. Nr 52, poz. 420, Nr 157, poz. 1241, Dz. U. z 2010r Nr 28, poz. 142, Nr 28, poz. 146, Nr 106, poz. 675 z 2011r. Nr 21, poz. 113, Nr 117, poz. 679, Nr 134, poz. 777, Nr 149, poz. 887, Nr 217, poz. 1281, Dz. U. z 2012 r. Nr 567

²⁾Dz. U. z 2010r. Nr 28, poz. 146, Nr 96, poz. 620, Nr 123, poz. 835, Nr 152, poz. 1020, Nr 257, poz. 1726, Dz. U. z 2011r. Nr 185, poz. 1092, Nr 201, poz. 1183, Nr 234, poz. 1386, Nr 240, poz. 1429, Nr 291, poz. 1707

1) dochody bieżące 30.760.835,94 zł

2) dochody majątkowe 3.576.827,56 zł.

2. Plan wydatków **34.220.063,50 zł**, z tego:

1) wydatki bieżące 27.981.776,50 zł

2) wydatki majątkowe 6.238.287,00 zł.

3. Przychody budżetu gminy w wysokości **1.410.000,00 zł**, z tego: kredyty i pożyczki 1.410.000,00 zł.

4. Nadwyżka budżetu gminy w wysokości **117.600,00 zł**.

5. Rozchody budżetu gminy w wysokości **1.527.600,00 zł**, z tego:

1) PKO Warszawa - wykup obligacji 400.000,00 zł,

2) BGK Warszawa - wykup obligacji 610.000,00 zł,

3) BS Wschowa o/Chocianów - kredyt 285.000,00 zł,

4) BS Wschowa o/Chocianów - kredyt 136.800,00 zł,

5) WFOŚiGW W-w - pożyczka 12.640,00 zł,

6) WFOŚiGW W-w - pożyczka 15.000,00 zł,


7) WFOŚiGW W-w - pożyczka 26.260,00 zł,

8) WFOŚiGW W-w - pożyczka 41.900,00 zł.

§ 7. Wykonanie uchwały powierza się Burmistrzowi Miasta i Gminy Chocianów.

§ 8. Uchwała wchodzi w życie z dniem podjęcia.


Przewodniczący Rady
Miejskiej w Chocianowie



Ryszard Bartosz

ZMIANY PLANU DOCHODÓW BUDŻETU GMINY NA 2012 r.

| Dział | Rozdział | § | Nazwa | Plan przed zmianą | Zmniejszenie | Zwiększenie | Plan po zmianach (5+6+7) |
|----------------|----------|------|---|---------------------|--------------|-----------------|-----------------------------|
| 1 | 2 | 3 | 4 | 5 | 6 | 7 | 8 |
| bieżące | | | | | | | |
| 750 | | | Administracja publiczna | 138 356,00 | 0,00 | 5 023,00 | 143 379,00 |
| | 75023 | | Urzędy gmin (miast i miast na prawach powiatu) | 10 120,00 | 0,00 | 5 023,00 | 15 143,00 |
| | | 0970 | Wpływy z różnych dochodów | 7 000,00 | 0,00 | 5 023,00 | 12 023,00 |
| 758 | | | Różne rozliczenia | 8 124 637,00 | 0,00 | 7 587,23 | 8 132 224,23 |
| | 75814 | | Różne rozliczenia finansowe | 0,00 | 0,00 | 7 587,23 | 7 587,23 |
| | | 2030 | Dotacje celowe otrzymane z budżetu państwa na realizację własnych zadań bieżących gmin (związków gmin) | 0,00 | 0,00 | 7 587,23 | 7 587,23 |
| 801 | | | Oświata i wychowanie | 376 864,00 | 0,00 | 1 000,00 | 377 864,00 |
| | | | w tym z tytułu dotacji i środków na finansowanie wydatków na realizację zadań finansowanych z udziałem środków, o których mowa w art. 5 ust. 1 pkt 2 i 3 | 250 676,00 | 0,00 | 0,00 | 250 676,00 |
| | 80101 | | Szkoły podstawowe | 174 180,00 | 0,00 | 1 000,00 | 175 180,00 |
| | | | w tym z tytułu dotacji i środków na finansowanie wydatków na realizację zadań finansowanych z udziałem środków, o których mowa w art. 5 ust. 1 pkt 2 i 3 | 158 850,00 | 0,00 | 0,00 | 158 850,00 |
| | | 0970 | Wpływy z różnych dochodów | 5 050,00 | 0,00 | 1 000,00 | 6 050,00 |
| 852 | | | Pomoc społeczna | 4 478 130,00 | 0,00 | 100,00 | 4 478 230,00 |
| | | | w tym z tytułu dotacji i środków na finansowanie wydatków na realizację zadań finansowanych z udziałem środków, o których mowa w art. 5 ust. 1 pkt 2 i 3 | 107 400,00 | 0,00 | 0,00 | 107 400,00 |
| | 85295 | | Pozostała działalność | 88 600,00 | 0,00 | 100,00 | 88 700,00 |
| | | 2010 | Dotacje celowe otrzymane z budżetu państwa na realizację zadań bieżących z zakresu administracji rządowej oraz innych zadań zleconych gminie (związkom gmin) ustawami | 38 100,00 | 0,00 | 100,00 | 38 200,00 |

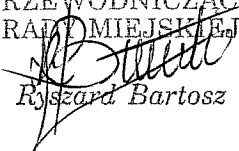
PRZEWODNICZĄCY
RADY MIEJSKIEJ

Ryszard Bartosz

| 1 | 2 | 3 | 4 | 5 | 6 | 7 | 8 |
|------------------|-------|------|---|----------------------|--------------------|------------------|----------------------|
| 900 | | | Gospodarka komunalna i ochrona środowiska | 298 324,00 | -212 124,00 | 0,00 | 86 200,00 |
| | 90095 | | Pozostała działalność | 232 424,00 | -212 124,00 | 0,00 | 20 300,00 |
| | | 0970 | Wpływy z różnych dochodów | 212 124,00 | -212 124,00 | 0,00 | 0,00 |
| bieżące | | | | 30 959 249,71 | -212 124,00 | 13 710,23 | 30 760 835,94 |
| | | | w tym z tytułu dotacji i środków na finansowanie wydatków na realizację zadań finansowanych z udziałem środków, o których mowa w art. 5 ust. 1 pkt 2 i 3 | 460 685,00 | 0,00 | 0,00 | 460 685,00 |
| majątkowe | | | | | | | |
| 010 | | | Rolnictwo i łowiectwo | 247 184,00 | -197 184,00 | 0,00 | 50 000,00 |
| | | | w tym z tytułu dotacji i środków na finansowanie wydatków na realizację zadań finansowanych z udziałem środków, o których mowa w art. 5 ust. 1 pkt 2 i 3 | 197 184,00 | -197 184,00 | 0,00 | 0,00 |
| | 01008 | | Melioracje wodne | 197 184,00 | -197 184,00 | 0,00 | 0,00 |
| | | | w tym z tytułu dotacji i środków na finansowanie wydatków na realizację zadań finansowanych z udziałem środków, o których mowa w art. 5 ust. 1 pkt 2 i 3 | 197 184,00 | -197 184,00 | 0,00 | 0,00 |
| | | 6207 | Dotacje celowe w ramach programów finansowanych z udziałem środków europejskich oraz środków, o których mowa w art.5 ust.1 pkt. 3 oraz ust. 3 pkt 5 i 6 ustawy, lub płatności w ramach budżetu środków europejskich | 197 184,00 | -197 184,00 | 0,00 | 0,00 |
| 758 | | | Różne rozliczenia | 0,00 | 0,00 | 18 050,56 | 18 050,56 |
| | 75814 | | Różne rozliczenia finansowe | 0,00 | 0,00 | 18 050,56 | 18 050,56 |
| | | 6330 | Dotacje celowe otrzymane z budżetu państwa na realizację inwestycji i zakupów inwestycyjnych własnych gmin (związków gmin) | 0,00 | 0,00 | 18 050,56 | 18 050,56 |
| 900 | | | Gospodarka komunalna i ochrona środowiska | 1 040 631,00 | -188 646,00 | 50 000,00 | 901 985,00 |
| | | | w tym z tytułu dotacji i środków na finansowanie wydatków na realizację zadań finansowanych z udziałem środków, o których mowa w art. 5 ust. 1 pkt 2 i 3 | 1 040 631,00 | -188 646,00 | 0,00 | 851 985,00 |
| | 90095 | | Pozostała działalność | 684 159,00 | -188 646,00 | 50 000,00 | 545 513,00 |
| | | | w tym z tytułu dotacji i środków na finansowanie wydatków na realizację zadań finansowanych z udziałem środków, o których mowa w art. 5 ust. 1 pkt 2 i 3 | 684 159,00 | -188 646,00 | 0,00 | 495 513,00 |

PRZEWODNICZĄCY
RADY MIEJSKIEJ


Krzysztof Bartosz

| 1 | 2 | 3 | 4 | 5 | 6 | 7 | 8 |
|------------------|---|------|---|----------------------|--------------------|------------------|----------------------|
| | | 6207 | Dotacje celowe w ramach programów finansowanych z udziałem środków europejskich oraz środków, o których mowa w art.5 ust.1 pkt. 3 oraz ust. 3 pkt 5 i 6 ustawy, lub płatności w ramach budżetu środków europejskich | 684 159,00 | -188 646,00 | 0,00 | 495 513,00 |
| | | 6300 | Dotacja celowa otrzymana z tytułu pomocy finansowej udzielanej między jednostkami samorządu terytorialnego na dofinansowanie własnych zadań inwestycyjnych i zakupów inwestycyjnych | 0,00 | 0,00 | 50 000,00 | 50 000,00 |
| majątkowe | | | | 3 894 607,00 | -385 830,00 | 68 050,56 | 3 576 827,56 |
| | | | w tym z tytułu dotacji i środków na finansowanie wydatków na realizację zadań finansowanych z udziałem środków, o których mowa w art. 5 ust. 1 pkt 2 i 3 | 2 511 371,00 | -385 830,00 | 0,00 | 2 125 541,00 |
| Ogółem: | | | | 34 853 856,71 | -597 954,00 | 81 760,79 | 34 337 663,50 |
| | | | w tym z tytułu dotacji i środków na finansowanie wydatków na realizację zadań finansowanych z udziałem środków, o których mowa w art. 5 ust. 1 pkt 2 i 3 | 2 972 056,00 | -385 830,00 | 0,00 | 2 586 226,00 |

PRZEWODNICZĄCY
RAJONOWEJ

Ryszard Bartosz

ZMIANY PLANU WYDATKÓW BUDŻETU GMINY NA 2012 r.


| Dział | Rozdział | Nazwa | Plan | Z tego: | | | | | | | | | | | | | | | |
|-------|----------|-------------------------|--------------|-----------------|--------------------------------|---|--|----------------------------|---------------------------------------|--|---------------------------------------|-------------------|---------------|----------------------------------|---|----------------------------------|--|-------------|------|
| | | | | Wydatki bieżące | z tego: | | | | | | | Wydatki majątkowe | z tego: | | | | | | |
| | | | | | wydatki jednostek budżetowych, | z tego: | | dotacje na zadania bieżące | świadczenia na rzecz osób fizycznych; | wydatki na programy finansowane z udziałem środków, o których mowa w art. 5 ust. 1 pkt 2 i 3 | wydatki z tytułu poręczeń i gwarancji | | obsługa długu | inwestycje i zakupy inwestycyjne | w tym: | | zakup i objęcie akcji i udziałów oraz wniesienie wkładów do spółek prawa handlowego. | | |
| | | | | | | wynagrodzenia i składki od nich naliczane | wydatki związane z realizacją ich statutowych zadań; | | | | | | | | na programy finansowane z udziałem środków, o których mowa w art. 5 ust. 1 pkt 2 i 3, | zakup i objęcie akcji i udziałów | | | |
| 1 | 2 | 4 | 5 | 6 | 7 | 8 | 9 | 10 | 11 | 12 | 13 | 14 | 15 | 16 | 17 | 18 | | | |
| 010 | | Rolnictwo i łowiectwo | przed zmianą | 436 754,71 | 181 717,71 | 181 717,71 | 478,56 | 181 239,15 | 0,00 | 0,00 | 0,00 | 0,00 | 0,00 | 0,00 | 255 037,00 | 255 037,00 | 242 537,00 | 0,00 | |
| | | | zmniejszenie | -242 537,00 | 0,00 | 0,00 | 0,00 | 0,00 | 0,00 | 0,00 | 0,00 | 0,00 | 0,00 | 0,00 | 0,00 | -242 537,00 | -242 537,00 | -242 537,00 | 0,00 |
| | | | zwiększenie | 0,00 | 0,00 | 0,00 | 0,00 | 0,00 | 0,00 | 0,00 | 0,00 | 0,00 | 0,00 | 0,00 | 0,00 | 0,00 | 0,00 | 0,00 | 0,00 |
| | | | po zmianach | 194 217,71 | 181 717,71 | 181 717,71 | 478,56 | 181 239,15 | 0,00 | 0,00 | 0,00 | 0,00 | 0,00 | 0,00 | 0,00 | 12 500,00 | 12 500,00 | 0,00 | 0,00 |
| | 01008 | Melioracje wodne | przed zmianą | 267 537,00 | 12 500,00 | 12 500,00 | 0,00 | 12 500,00 | 0,00 | 0,00 | 0,00 | 0,00 | 0,00 | 0,00 | 255 037,00 | 255 037,00 | 242 537,00 | 0,00 | |
| | | | zmniejszenie | -242 537,00 | 0,00 | 0,00 | 0,00 | 0,00 | 0,00 | 0,00 | 0,00 | 0,00 | 0,00 | 0,00 | -242 537,00 | -242 537,00 | -242 537,00 | 0,00 | |
| | | | zwiększenie | 0,00 | 0,00 | 0,00 | 0,00 | 0,00 | 0,00 | 0,00 | 0,00 | 0,00 | 0,00 | 0,00 | 0,00 | 0,00 | 0,00 | 0,00 | |
| | | | po zmianach | 25 000,00 | 12 500,00 | 12 500,00 | 0,00 | 12 500,00 | 0,00 | 0,00 | 0,00 | 0,00 | 0,00 | 0,00 | 0,00 | 12 500,00 | 12 500,00 | 0,00 | 0,00 |
| 600 | | Transport i łączność | przed zmianą | 1 290 594,00 | 620 133,00 | 620 133,00 | 0,00 | 620 133,00 | 0,00 | 0,00 | 0,00 | 0,00 | 0,00 | 0,00 | 670 461,00 | 670 461,00 | 477 611,00 | 0,00 | |
| | | | zmniejszenie | 0,00 | 0,00 | 0,00 | 0,00 | 0,00 | 0,00 | 0,00 | 0,00 | 0,00 | 0,00 | 0,00 | 0,00 | 0,00 | 0,00 | 0,00 | |
| | | | zwiększenie | 15 000,00 | 5 000,00 | 5 000,00 | 0,00 | 5 000,00 | 0,00 | 0,00 | 0,00 | 0,00 | 0,00 | 0,00 | 0,00 | 10 000,00 | 10 000,00 | 0,00 | 0,00 |
| | | | po zmianach | 1 305 594,00 | 625 133,00 | 625 133,00 | 0,00 | 625 133,00 | 0,00 | 0,00 | 0,00 | 0,00 | 0,00 | 0,00 | 0,00 | 680 461,00 | 680 461,00 | 477 611,00 | 0,00 |
| 60016 | | Drogi publiczne gminne | przed zmianą | 1 039 108,00 | 373 647,00 | 373 647,00 | 0,00 | 373 647,00 | 0,00 | 0,00 | 0,00 | 0,00 | 0,00 | 0,00 | 665 461,00 | 665 461,00 | 477 611,00 | 0,00 | |
| | | | zmniejszenie | 0,00 | 0,00 | 0,00 | 0,00 | 0,00 | 0,00 | 0,00 | 0,00 | 0,00 | 0,00 | 0,00 | 0,00 | 0,00 | 0,00 | 0,00 | |
| | | | zwiększenie | 5 000,00 | 5 000,00 | 5 000,00 | 0,00 | 5 000,00 | 0,00 | 0,00 | 0,00 | 0,00 | 0,00 | 0,00 | 0,00 | 0,00 | 0,00 | 0,00 | |
| | | | po zmianach | 1 044 108,00 | 378 647,00 | 378 647,00 | 0,00 | 378 647,00 | 0,00 | 0,00 | 0,00 | 0,00 | 0,00 | 0,00 | 0,00 | 665 461,00 | 665 461,00 | 477 611,00 | 0,00 |
| 60095 | | Pozostała działalność | przed zmianą | 25 000,00 | 20 000,00 | 20 000,00 | 0,00 | 20 000,00 | 0,00 | 0,00 | 0,00 | 0,00 | 0,00 | 0,00 | 5 000,00 | 5 000,00 | 0,00 | 0,00 | |
| | | | zmniejszenie | 0,00 | 0,00 | 0,00 | 0,00 | 0,00 | 0,00 | 0,00 | 0,00 | 0,00 | 0,00 | 0,00 | 0,00 | 0,00 | 0,00 | 0,00 | |
| | | | zwiększenie | 10 000,00 | 0,00 | 0,00 | 0,00 | 0,00 | 0,00 | 0,00 | 0,00 | 0,00 | 0,00 | 0,00 | 0,00 | 10 000,00 | 10 000,00 | 0,00 | 0,00 |
| | | | po zmianach | 35 000,00 | 20 000,00 | 20 000,00 | 0,00 | 20 000,00 | 0,00 | 0,00 | 0,00 | 0,00 | 0,00 | 0,00 | 0,00 | 15 000,00 | 15 000,00 | 0,00 | 0,00 |
| 700 | | Gospodarka mieszkaniowa | przed zmianą | 3 081 359,00 | 1 247 623,00 | 422 648,00 | 0,00 | 422 648,00 | 824 975,00 | 0,00 | 0,00 | 0,00 | 0,00 | 0,00 | 1 833 736,00 | 1 833 736,00 | 0,00 | 0,00 | |
| | | | zmniejszenie | -124 736,00 | 0,00 | 0,00 | 0,00 | 0,00 | 0,00 | 0,00 | 0,00 | 0,00 | 0,00 | 0,00 | -124 736,00 | -124 736,00 | 0,00 | 0,00 | |
| | | | zwiększenie | 199 736,00 | 75 000,00 | 0,00 | 0,00 | 0,00 | 0,00 | 75 000,00 | 0,00 | 0,00 | 0,00 | 0,00 | 0,00 | 124 736,00 | 124 736,00 | 0,00 | 0,00 |
| | | | po zmianach | 3 156 359,00 | 1 322 623,00 | 422 648,00 | 0,00 | 422 648,00 | 0,00 | 899 975,00 | 0,00 | 0,00 | 0,00 | 0,00 | 0,00 | 1 833 736,00 | 1 833 736,00 | 0,00 | 0,00 |

PRZEWODNICZĄCY
RADY MIEJSKIEJ
[Podpis]
Bogdan Bartosz

| 1 | 2 | 4 | 5 | 6 | 7 | 8 | 9 | 10 | 11 | 12 | 13 | 14 | 15 | 16 | 17 | 18 | |
|-------|----------------------------------|--------------|---------------|---------------|---------------|--------------|--------------|------------|--------------|------------|------|------|--------------|--------------|-----------|------|------|
| 70001 | Zakłady gospodarki mieszkaniowej | przed zmianą | 1 165 975,00 | 1 165 975,00 | 341 000,00 | 0,00 | 341 000,00 | 824 975,00 | 0,00 | 0,00 | 0,00 | 0,00 | 0,00 | 0,00 | 0,00 | 0,00 | |
| | | zmniejszenie | 0,00 | 0,00 | 0,00 | 0,00 | 0,00 | 0,00 | 0,00 | 0,00 | 0,00 | 0,00 | 0,00 | 0,00 | 0,00 | 0,00 | 0,00 |
| | | zwiększenie | 75 000,00 | 75 000,00 | 0,00 | 0,00 | 0,00 | 0,00 | 75 000,00 | 0,00 | 0,00 | 0,00 | 0,00 | 0,00 | 0,00 | 0,00 | 0,00 |
| | | po zmianach | 1 240 975,00 | 1 240 975,00 | 341 000,00 | 0,00 | 341 000,00 | 899 975,00 | 0,00 | 0,00 | 0,00 | 0,00 | 0,00 | 0,00 | 0,00 | 0,00 | 0,00 |
| 70095 | Pozostała działalność | przed zmianą | 1 854 736,00 | 30 000,00 | 30 000,00 | 0,00 | 30 000,00 | 0,00 | 0,00 | 0,00 | 0,00 | 0,00 | 1 824 736,00 | 1 824 736,00 | 0,00 | 0,00 | |
| | | zmniejszenie | -124 736,00 | 0,00 | 0,00 | 0,00 | 0,00 | 0,00 | 0,00 | 0,00 | 0,00 | 0,00 | -124 736,00 | -124 736,00 | 0,00 | 0,00 | |
| | | zwiększenie | 124 736,00 | 0,00 | 0,00 | 0,00 | 0,00 | 0,00 | 0,00 | 0,00 | 0,00 | 0,00 | 124 736,00 | 124 736,00 | 0,00 | 0,00 | |
| | | po zmianach | 1 854 736,00 | 30 000,00 | 30 000,00 | 0,00 | 30 000,00 | 0,00 | 0,00 | 0,00 | 0,00 | 0,00 | 1 824 736,00 | 1 824 736,00 | 0,00 | 0,00 | |
| 710 | Działalność usługowa | przed zmianą | 341 400,00 | 291 400,00 | 291 400,00 | 7 000,00 | 284 400,00 | 0,00 | 0,00 | 0,00 | 0,00 | 0,00 | 50 000,00 | 50 000,00 | 0,00 | 0,00 | |
| | | zmniejszenie | -41 000,00 | -41 000,00 | -41 000,00 | 0,00 | -41 000,00 | 0,00 | 0,00 | 0,00 | 0,00 | 0,00 | 0,00 | 0,00 | 0,00 | 0,00 | |
| | | zwiększenie | 0,00 | 0,00 | 0,00 | 0,00 | 0,00 | 0,00 | 0,00 | 0,00 | 0,00 | 0,00 | 0,00 | 0,00 | 0,00 | 0,00 | |
| | | po zmianach | 300 400,00 | 250 400,00 | 250 400,00 | 7 000,00 | 243 400,00 | 0,00 | 0,00 | 0,00 | 0,00 | 0,00 | 0,00 | 50 000,00 | 50 000,00 | 0,00 | 0,00 |
| 71095 | Pozostała działalność | przed zmianą | 60 000,00 | 60 000,00 | 60 000,00 | 0,00 | 60 000,00 | 0,00 | 0,00 | 0,00 | 0,00 | 0,00 | 0,00 | 0,00 | 0,00 | 0,00 | |
| | | zmniejszenie | -41 000,00 | -41 000,00 | -41 000,00 | 0,00 | -41 000,00 | 0,00 | 0,00 | 0,00 | 0,00 | 0,00 | 0,00 | 0,00 | 0,00 | 0,00 | |
| | | zwiększenie | 0,00 | 0,00 | 0,00 | 0,00 | 0,00 | 0,00 | 0,00 | 0,00 | 0,00 | 0,00 | 0,00 | 0,00 | 0,00 | 0,00 | |
| | | po zmianach | 19 000,00 | 19 000,00 | 19 000,00 | 0,00 | 19 000,00 | 0,00 | 0,00 | 0,00 | 0,00 | 0,00 | 0,00 | 0,00 | 0,00 | 0,00 | |
| 801 | Oświata i wychowanie | przed zmianą | 12 426 875,00 | 11 832 242,00 | 11 370 891,00 | 9 438 100,00 | 1 932 791,00 | 18 075,00 | 192 600,00 | 250 676,00 | 0,00 | 0,00 | 593 633,00 | 593 633,00 | 0,00 | 0,00 | |
| | | zmniejszenie | 0,00 | 0,00 | 0,00 | 0,00 | 0,00 | 0,00 | 0,00 | 0,00 | 0,00 | 0,00 | 0,00 | 0,00 | 0,00 | 0,00 | |
| | | zwiększenie | 39 961,79 | 39 961,79 | 39 961,79 | 0,00 | 39 961,79 | 0,00 | 0,00 | 0,00 | 0,00 | 0,00 | 0,00 | 0,00 | 0,00 | 0,00 | |
| | | po zmianach | 12 466 836,79 | 11 872 203,79 | 11 410 852,79 | 9 438 100,00 | 1 972 752,79 | 18 075,00 | 192 600,00 | 250 676,00 | 0,00 | 0,00 | 593 633,00 | 593 633,00 | 0,00 | 0,00 | |
| 80101 | Szkoły podstawowe | przed zmianą | 6 275 259,00 | 6 225 259,00 | 5 899 009,00 | 5 097 539,00 | 801 470,00 | 0,00 | 167 400,00 | 158 850,00 | 0,00 | 0,00 | 50 000,00 | 50 000,00 | 0,00 | 0,00 | |
| | | zmniejszenie | 0,00 | 0,00 | 0,00 | 0,00 | 0,00 | 0,00 | 0,00 | 0,00 | 0,00 | 0,00 | 0,00 | 0,00 | 0,00 | | |
| | | zwiększenie | 1 000,00 | 1 000,00 | 1 000,00 | 0,00 | 1 000,00 | 0,00 | 0,00 | 0,00 | 0,00 | 0,00 | 0,00 | 0,00 | 0,00 | | |
| | | po zmianach | 6 276 259,00 | 6 226 259,00 | 5 900 009,00 | 5 097 539,00 | 802 470,00 | 0,00 | 167 400,00 | 158 850,00 | 0,00 | 0,00 | 50 000,00 | 50 000,00 | 0,00 | 0,00 | |
| 80104 | Przedszkola | przed zmianą | 1 372 039,00 | 1 316 739,00 | 1 265 200,00 | 1 039 200,00 | 226 000,00 | 5 000,00 | 500,00 | 46 039,00 | 0,00 | 0,00 | 55 300,00 | 55 300,00 | 0,00 | 0,00 | |
| | | zmniejszenie | 0,00 | 0,00 | 0,00 | 0,00 | 0,00 | 0,00 | 0,00 | 0,00 | 0,00 | 0,00 | 0,00 | 0,00 | 0,00 | | |
| | | zwiększenie | 5 000,00 | 5 000,00 | 5 000,00 | 0,00 | 5 000,00 | 0,00 | 0,00 | 0,00 | 0,00 | 0,00 | 0,00 | 0,00 | 0,00 | | |
| | | po zmianach | 1 377 039,00 | 1 321 739,00 | 1 270 200,00 | 1 039 200,00 | 231 000,00 | 5 000,00 | 500,00 | 46 039,00 | 0,00 | 0,00 | 55 300,00 | 55 300,00 | 0,00 | 0,00 | |
| 80113 | Dowożenie uczniów do szkół | przed zmianą | 316 200,00 | 316 200,00 | 316 200,00 | 0,00 | 316 200,00 | 0,00 | 0,00 | 0,00 | 0,00 | 0,00 | 0,00 | 0,00 | 0,00 | 0,00 | |
| | | zmniejszenie | 0,00 | 0,00 | 0,00 | 0,00 | 0,00 | 0,00 | 0,00 | 0,00 | 0,00 | 0,00 | 0,00 | 0,00 | 0,00 | | |
| | | zwiększenie | 32 000,00 | 32 000,00 | 32 000,00 | 0,00 | 32 000,00 | 0,00 | 0,00 | 0,00 | 0,00 | 0,00 | 0,00 | 0,00 | 0,00 | | |
| | | po zmianach | 348 200,00 | 348 200,00 | 348 200,00 | 0,00 | 348 200,00 | 0,00 | 0,00 | 0,00 | 0,00 | 0,00 | 0,00 | 0,00 | 0,00 | | |
| 80195 | Pozostała działalność | przed zmianą | 340 351,00 | 340 351,00 | 294 564,00 | 182 800,00 | 111 764,00 | 0,00 | 0,00 | 45 787,00 | 0,00 | 0,00 | 0,00 | 0,00 | 0,00 | 0,00 | |
| | | zmniejszenie | 0,00 | 0,00 | 0,00 | 0,00 | 0,00 | 0,00 | 0,00 | 0,00 | 0,00 | 0,00 | 0,00 | 0,00 | 0,00 | | |
| | | zwiększenie | 1 961,79 | 1 961,79 | 1 961,79 | 0,00 | 1 961,79 | 0,00 | 0,00 | 0,00 | 0,00 | 0,00 | 0,00 | 0,00 | 0,00 | | |
| | | po zmianach | 342 312,79 | 342 312,79 | 296 525,79 | 182 800,00 | 113 725,79 | 0,00 | 0,00 | 45 787,00 | 0,00 | 0,00 | 0,00 | 0,00 | 0,00 | | |
| 852 | Pomoc społeczna | przed zmianą | 6 007 300,00 | 6 001 300,00 | 1 352 600,00 | 885 190,00 | 467 410,00 | 0,00 | 4 528 700,00 | 120 000,00 | 0,00 | 0,00 | 6 000,00 | 6 000,00 | 0,00 | 0,00 | |
| | | zmniejszenie | 0,00 | 0,00 | 0,00 | 0,00 | 0,00 | 0,00 | 0,00 | 0,00 | 0,00 | 0,00 | 0,00 | 0,00 | 0,00 | | |
| | | zwiększenie | 13 100,00 | 13 100,00 | 0,00 | 0,00 | 0,00 | 0,00 | 13 100,00 | 0,00 | 0,00 | 0,00 | 0,00 | 0,00 | 0,00 | | |
| | | po zmianach | 6 020 400,00 | 6 014 400,00 | 1 352 600,00 | 885 190,00 | 467 410,00 | 0,00 | 4 541 800,00 | 120 000,00 | 0,00 | 0,00 | 6 000,00 | 6 000,00 | 0,00 | 0,00 | |

PRZEWODNICZĄCY
RADY MIEJSKIEJ
[Podpis]
Ryszard Bartosz


| | | | | | | | | | | | | | | | | |
|----------------|---|--------------|---------------|---------------|---------------|---------------|--------------|--------------|--------------|------------|------|------------|--------------|--------------|--------------|------------|
| 85215 | Dodatki mieszkaniowe | przed zmianą | 450 000,00 | 450 000,00 | 0,00 | 0,00 | 0,00 | 450 000,00 | 0,00 | 0,00 | 0,00 | 0,00 | 0,00 | 0,00 | 0,00 | 0,00 |
| | | zmniejszenie | 0,00 | 0,00 | 0,00 | 0,00 | 0,00 | 0,00 | 0,00 | 0,00 | 0,00 | 0,00 | 0,00 | 0,00 | 0,00 | 0,00 |
| | | zwiększenie | 13 000,00 | 13 000,00 | 0,00 | 0,00 | 0,00 | 13 000,00 | 0,00 | 0,00 | 0,00 | 0,00 | 0,00 | 0,00 | 0,00 | 0,00 |
| | | po zmianach | 463 000,00 | 463 000,00 | 0,00 | 0,00 | 0,00 | 463 000,00 | 0,00 | 0,00 | 0,00 | 0,00 | 0,00 | 0,00 | 0,00 | 0,00 |
| 85295 | Pozostała działalność | przed zmianą | 149 100,00 | 149 100,00 | 73 000,00 | 0,00 | 73 000,00 | 0,00 | 76 100,00 | 0,00 | 0,00 | 0,00 | 0,00 | 0,00 | 0,00 | 0,00 |
| | | zmniejszenie | 0,00 | 0,00 | 0,00 | 0,00 | 0,00 | 0,00 | 0,00 | 0,00 | 0,00 | 0,00 | 0,00 | 0,00 | 0,00 | 0,00 |
| | | zwiększenie | 100,00 | 100,00 | 0,00 | 0,00 | 0,00 | 100,00 | 0,00 | 100,00 | 0,00 | 0,00 | 0,00 | 0,00 | 0,00 | 0,00 |
| | | po zmianach | 149 200,00 | 149 200,00 | 73 000,00 | 0,00 | 73 000,00 | 0,00 | 76 200,00 | 0,00 | 0,00 | 0,00 | 0,00 | 0,00 | 0,00 | 0,00 |
| 900 | Gospodarka komunalna i ochrona środowiska | przed zmianą | 3 281 330,00 | 1 234 700,00 | 1 234 700,00 | 0,00 | 1 234 700,00 | 0,00 | 0,00 | 0,00 | 0,00 | 0,00 | 2 046 630,00 | 1 846 630,00 | 1 633 430,00 | 200 000,00 |
| | | zmniejszenie | -469 741,00 | -49 000,00 | -49 000,00 | 0,00 | -49 000,00 | 0,00 | 0,00 | 0,00 | 0,00 | 0,00 | -420 741,00 | -420 741,00 | -318 867,00 | 0,00 |
| | | zwiększenie | 87 000,00 | 0,00 | 0,00 | 0,00 | 0,00 | 0,00 | 0,00 | 0,00 | 0,00 | 0,00 | 87 000,00 | 87 000,00 | 0,00 | 0,00 |
| | | po zmianach | 2 898 589,00 | 1 185 700,00 | 1 185 700,00 | 0,00 | 1 185 700,00 | 0,00 | 0,00 | 0,00 | 0,00 | 0,00 | 1 712 889,00 | 1 512 889,00 | 1 314 563,00 | 200 000,00 |
| 90001 | Gospodarka ściekowa i ochrona wód | przed zmianą | 472 000,00 | 172 000,00 | 172 000,00 | 0,00 | 172 000,00 | 0,00 | 0,00 | 0,00 | 0,00 | 0,00 | 300 000,00 | 100 000,00 | 0,00 | 200 000,00 |
| | | zmniejszenie | -96 925,00 | 0,00 | 0,00 | 0,00 | 0,00 | 0,00 | 0,00 | 0,00 | 0,00 | 0,00 | -96 925,00 | -96 925,00 | 0,00 | 0,00 |
| | | zwiększenie | 0,00 | 0,00 | 0,00 | 0,00 | 0,00 | 0,00 | 0,00 | 0,00 | 0,00 | 0,00 | 0,00 | 0,00 | 0,00 | 0,00 |
| | | po zmianach | 375 075,00 | 172 000,00 | 172 000,00 | 0,00 | 172 000,00 | 0,00 | 0,00 | 0,00 | 0,00 | 0,00 | 203 075,00 | 3 075,00 | 0,00 | 200 000,00 |
| 90095 | Pozostała działalność | przed zmianą | 1 367 803,00 | 148 700,00 | 148 700,00 | 0,00 | 148 700,00 | 0,00 | 0,00 | 0,00 | 0,00 | 0,00 | 1 219 103,00 | 1 218 103,00 | 1 214 103,00 | 0,00 |
| | | zmniejszenie | -372 816,00 | -49 000,00 | -49 000,00 | 0,00 | -49 000,00 | 0,00 | 0,00 | 0,00 | 0,00 | 0,00 | -323 816,00 | -323 816,00 | -318 867,00 | 0,00 |
| | | zwiększenie | 87 000,00 | 0,00 | 0,00 | 0,00 | 0,00 | 0,00 | 0,00 | 0,00 | 0,00 | 0,00 | 87 000,00 | 87 000,00 | 0,00 | 0,00 |
| | | po zmianach | 1 081 987,00 | 99 700,00 | 99 700,00 | 0,00 | 99 700,00 | 0,00 | 0,00 | 0,00 | 0,00 | 0,00 | 982 287,00 | 982 287,00 | 895 236,00 | 0,00 |
| 921 | Kultura i ochrona dziedzictwa narodowego | przed zmianą | 1 457 413,00 | 972 205,00 | 97 205,00 | 19 353,00 | 77 852,00 | 875 000,00 | 0,00 | 0,00 | 0,00 | 0,00 | 485 208,00 | 485 208,00 | 317 846,00 | 0,00 |
| | | zmniejszenie | 0,00 | 0,00 | 0,00 | 0,00 | 0,00 | 0,00 | 0,00 | 0,00 | 0,00 | 0,00 | 0,00 | 0,00 | 0,00 | 0,00 |
| | | zwiększenie | 2 000,00 | 2 000,00 | 2 000,00 | 2 000,00 | 0,00 | 0,00 | 0,00 | 0,00 | 0,00 | 0,00 | 0,00 | 0,00 | 0,00 | 0,00 |
| | | po zmianach | 1 459 413,00 | 974 205,00 | 99 205,00 | 21 353,00 | 77 852,00 | 875 000,00 | 0,00 | 0,00 | 0,00 | 0,00 | 485 208,00 | 485 208,00 | 317 846,00 | 0,00 |
| 92195 | Pozostała działalność | przed zmianą | 106 616,00 | 89 829,00 | 89 829,00 | 19 353,00 | 70 476,00 | 0,00 | 0,00 | 0,00 | 0,00 | 0,00 | 16 787,00 | 16 787,00 | 0,00 | 0,00 |
| | | zmniejszenie | 0,00 | 0,00 | 0,00 | 0,00 | 0,00 | 0,00 | 0,00 | 0,00 | 0,00 | 0,00 | 0,00 | 0,00 | 0,00 | 0,00 |
| | | zwiększenie | 2 000,00 | 2 000,00 | 2 000,00 | 2 000,00 | 0,00 | 0,00 | 0,00 | 0,00 | 0,00 | 0,00 | 0,00 | 0,00 | 0,00 | 0,00 |
| | | po zmianach | 108 616,00 | 91 829,00 | 91 829,00 | 21 353,00 | 70 476,00 | 0,00 | 0,00 | 0,00 | 0,00 | 0,00 | 16 787,00 | 16 787,00 | 0,00 | 0,00 |
| 926 | Kultura fizyczna | przed zmianą | 201 500,00 | 194 000,00 | 8 000,00 | 0,00 | 8 000,00 | 186 000,00 | 0,00 | 0,00 | 0,00 | 0,00 | 7 500,00 | 7 500,00 | 0,00 | 0,00 |
| | | zmniejszenie | 0,00 | 0,00 | 0,00 | 0,00 | 0,00 | 0,00 | 0,00 | 0,00 | 0,00 | 0,00 | 0,00 | 0,00 | 0,00 | 0,00 |
| | | zwiększenie | 5 023,00 | 5 023,00 | 5 023,00 | 0,00 | 5 023,00 | 0,00 | 0,00 | 0,00 | 0,00 | 0,00 | 0,00 | 0,00 | 0,00 | 0,00 |
| | | po zmianach | 206 523,00 | 199 023,00 | 13 023,00 | 0,00 | 13 023,00 | 186 000,00 | 0,00 | 0,00 | 0,00 | 0,00 | 7 500,00 | 7 500,00 | 0,00 | 0,00 |
| 92695 | Pozostała działalność | przed zmianą | 15 500,00 | 8 000,00 | 8 000,00 | 0,00 | 8 000,00 | 0,00 | 0,00 | 0,00 | 0,00 | 0,00 | 7 500,00 | 7 500,00 | 0,00 | 0,00 |
| | | zmniejszenie | 0,00 | 0,00 | 0,00 | 0,00 | 0,00 | 0,00 | 0,00 | 0,00 | 0,00 | 0,00 | 0,00 | 0,00 | 0,00 | 0,00 |
| | | zwiększenie | 5 023,00 | 5 023,00 | 5 023,00 | 0,00 | 5 023,00 | 0,00 | 0,00 | 0,00 | 0,00 | 0,00 | 0,00 | 0,00 | 0,00 | 0,00 |
| | | po zmianach | 20 523,00 | 13 023,00 | 13 023,00 | 0,00 | 13 023,00 | 0,00 | 0,00 | 0,00 | 0,00 | 0,00 | 7 500,00 | 7 500,00 | 0,00 | 0,00 |
| Wydatki razem: | | przed zmianą | 34 736 256,71 | 27 931 691,71 | 19 630 812,71 | 13 184 373,56 | 6 446 439,15 | 1 924 050,00 | 5 035 436,00 | 491 393,00 | 0,00 | 850 000,00 | 6 804 665,00 | 6 604 565,00 | 2 671 424,00 | 200 000,00 |
| | | zmniejszenie | -878 014,00 | -90 000,00 | -90 000,00 | 0,00 | -90 000,00 | 0,00 | 0,00 | 0,00 | 0,00 | 0,00 | -788 014,00 | -788 014,00 | -561 404,00 | 0,00 |
| | | zwiększenie | 361 820,79 | 140 084,79 | 51 984,79 | 2 000,00 | 49 984,79 | 75 000,00 | 13 100,00 | 0,00 | 0,00 | 0,00 | 221 736,00 | 221 736,00 | 0,00 | 0,00 |
| | | po zmianach | 34 220 063,50 | 27 981 776,50 | 19 592 797,50 | 13 186 373,56 | 6 406 423,94 | 1 999 050,00 | 5 048 536,00 | 491 393,00 | 0,00 | 850 000,00 | 6 238 287,00 | 6 038 287,00 | 2 110 020,00 | 200 000,00 |

PRZEWODNICZĄCY
RABY MIEJSKIEJ

Ryszard Bartosz

**PLAN PRZYCHODÓW I KOSZTÓW ZAKŁADÓW BUDŻETOWYCH
NA 2012 ROK**


| Dział | Rozdział | Plan przychodów | Kwota |
|------------------------|----------|--|------------------|
| | | Stan środków obrotowych na początek roku | - |
| 700 | 70001 | Dotacja przedmiotowa: - w zakresie odśnieżania, oczyszczania, utrzymania miejskich dróg i ulic 1,20/m2, - utrzymanie i naprawa dróg i chodników w mieście 0,80/m2, - wywóz odpadów komunalnych 89,00/m3, - odnowienie. znaków poziomych na drogach i ul. w mieście 29,00/m2, - montaż znaków drogowych 171,00/szt, - utrzymanie czystości na szlakach rowerowych i pieszych 109,89zł/km - koszenie terenów zielonych wraz z wywozem traw 0,91 zł/m2, - grabienie i załadunek i wywóz liści z terenów zieleni miejskiej 0,36/m2, - zakup i utrzymanie kwiatów wiszących na słupach oświetl ulicz.119,05 zł/szt, - pielęgnacja żywopłotów 1,30zł/m2, - prace pielęgnacyjne i wycinku drzew na terenie miasta wraz z wywozem 75,00zł/szt., - utrzymanie klombów oraz nasadzenia kwiatów i krzewów 101,19 zł/m2, - utrzymanie i bieżąca naprawa stawu w parku 17.000,- zł - w zakresie utrzymania mieszkaniowego zasobu komunalnego 10,00/m2, - w zakresie obsługi systemu selektywnej zbiórki odpadów 413,00 zł/szt, - w zakresie prowadzenia monitoringu nieczynnego składowiska odpadów komunalnych 0,80 zł/m2, - w zakresie obsługi monitoringu wizyjnego miasta 2.833,-zł/szt, - w zakresie utrzymania przystanków komunikacji zbiorowej 94,83/szt. | 899.975 |
| | | Wpływy z usług | 1 884 500 |
| Razem przychody | | | 2 784 475 |

| Dział | Rozdział | Plan kosztów | Kwota |
|--|----------|--|----------------------------------|
| 700 | 70001 | Koszty w tym: wynagrodzenia i pochodne od wynagrodzeń zakupy inwestycyjne | 2 784 475 1 787 200 10 000 |
| Razem koszty | | | 2 784 475 |
| Stan środków obrotowych na koniec roku | | | - |

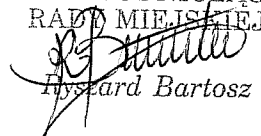
PRZEWODNICZĄCY
RADY MIEJSKIEJ

Ryszard Bartosz

WYKAZ ZADAŃ INWESTYCYJNYCH NA 2012 ROK


| Dział | Rozdział | § | Treść | Wartość szacunkowa | Środki własne | Dotacje: UE, WFOS i GW, BP. i inne | Inne | Wydatki do poniesienia w roku budżetowym |
|------------|--------------|----------------|--|---------------------|---------------------|------------------------------------|-------------------|--|
| 1 | 2 | 3 | 4 | 5 | 6 | 7 | 8 | 9 |
| 010 | | | Rolnictwo i łowiectwo | 255 037,00 | 12 500,00 | | | 12 500,00 |
| | 01008 | | Melioracje wodne | 255 037,00 | 12 500,00 | | | 12 500,00 |
| | | 6050 | Wydatki inwestycyjne jednostek budżetowych | 255 037,00 | 12 500,00 | 0,00 | 0,00 | 12 500,00 |
| | | | Przebudowa i modernizacja koryta potoku Równik oraz urządzeń na Rowie Chocianowskim, w celu zabezpieczenia przeciwpowodziowego | 255 037,00 | 12 500,00 | | | 12 500,00 |
| 600 | | | Transport i łączność | 680 461,00 | 274 492,00 | 405 969,00 | 0,00 | 680 461,00 |
| | 60016 | | Drogi publiczne gminne | 665 461,00 | 259 492,00 | 405 969,00 | 0,00 | 665 461,00 |
| | | 6050 | Wydatki inwestycyjne jednostek budżetowych | 78 000,00 | 78 000,00 | 0,00 | 0,00 | 78 000,00 |
| | | | Przebudowa ulic z nawierzchni gruntowej na utwardzoną w rejonie osiedla domków jednorodzinnych „Piotrowska” w Chocianowie | 70 000,00 | 70 000,00 | | | 70 000,00 |
| | | | Budowa ciągu pieszego przy ul. Al. Sybiraków w Chocianowie - wykonanie dokumentacji projektowej | 8 000,00 | 8 000,00 | | | 8 000,00 |
| | | 6050,6057,6059 | Wydatki inwestycyjne jednostek budżetowych | 587 461,00 | 181 492,00 | 405 969,00 | 0,00 | 587 461,00 |
| | | | Rewitalizacja ciągów pieszo-jezdných miasta Chocianów | 587 461,00 | 181 492,00 | 405 969,00 | | 587 461,00 |
| | 60095 | | Pozostała działalność | 15 000,00 | 15 000,00 | | | 15 000,00 |
| | | 6060 | Wydatki na zakupy inwestycyjne jednostek budżetowych | 15 000,00 | 15 000,00 | | | 15 000,00 |
| | | | Zakup i montaż wiaty przystankowej | 5 000,00 | 5 000,00 | | | 5 000,00 |
| | | | Zakup i montaż wiaty przystankowej w Chocianowcu | 5 000,00 | 5 000,00 | | | 5 000,00 |
| | | | Zakup i montaż wiaty przystankowej w Trzebnicach | 5 000,00 | 5 000,00 | | | 5 000,00 |
| 700 | | | Gospodarka mieszkaniowa | 1 833 736,00 | 1 199 000,00 | 510 000,00 | 124 736,00 | 1 833 736,00 |

PRZEWODNICZĄCY
RADY MIEJSKIEJ

Bogdan Bartosz


| 1 | 2 | 3 | 4 | 5 | 6 | 7 | 8 | 9 |
|------------|--------------|------|---|---------------------|---------------------|-------------------|-------------------|---------------------|
| | 70005 | | Gospodarka gruntami i nieruchomościami | 9 000,00 | 9 000,00 | | | 9 000,00 |
| | | 6060 | Wydatki na zakupy inwestycyjne jednostek budżetowych | 9 000,00 | 9 000,00 | | | 9 000,00 |
| | | | Zakup gruntu nr 234/12 obr. 3 w Chocianowie. Poszerzenie drogi dojazdowej do działek przy ul Spacerowej | 9 000,00 | 9 000,00 | | | 9 000,00 |
| | 70095 | | Pozostała działalność | 2 456 056,00 | 1 190 000,00 | 510 000,00 | 124 736,00 | 1 824 736,00 |
| | | 6050 | Wydatki inwestycyjne jednostek budżetowych | 2 331 320,00 | 1 190 000,00 | 510 000,00 | 0,00 | 1 700 000,00 |
| | | | Budowa budynku socjalnego w Chocianowie | 2 331 320,00 | 1 190 000,00 | 510 000,00 | | 1 700 000,00 |
| | | 6210 | Dotacje celowe z budżetu na finansowanie lub dofinansowanie kosztów realizacji inwestycji i zakupów inwestycyjnych samorządowych zakładów budżetowych | 124 736,00 | | | 124 736,00 | 124 736,00 |
| | | | Remont wielorodzinnego budynku mieszkalnego nr 46-47 we wsi Parchów wraz z dokumentacją oraz nadzorem | 124 736,00 | | | 124 736,00 | 124 736,00 |
| 710 | | | Działalność usługowa | 50 000,00 | 50 000,00 | | | 50 000,00 |
| | 71035 | | Cmentarze | 50 000,00 | 50 000,00 | | | 50 000,00 |
| | | 6050 | Wydatki inwestycyjne jednostek budżetowych | 50 000,00 | 50 000,00 | | | 50 000,00 |
| | | | Rozbudowa cmentarza komunalnego w Chocianowie, opracowanie dokumentacji projektowej, wykonanie ogrodzenia | 50 000,00 | 50 000,00 | | | 50 000,00 |
| 750 | | | Administracja publiczna | 22 000,00 | 22 000,00 | | | 22 000,00 |
| | 75023 | | Urzędy gmin (miast i miast na prawach powiatu) | 22 000,00 | 22 000,00 | | | 22 000,00 |
| | | 6060 | Wydatki na zakupy inwestycyjne jednostek budżetowych | 22 000,00 | 22 000,00 | | | 22 000,00 |
| | | | Zakup sprzętu i programów komputerowych w UMiG w Chocianowie | 22 000,00 | 22 000,00 | | | 22 000,00 |
| 754 | | | Bezpieczeństwo publiczne i ochrona przeciwpożarowa | 855 141,00 | 834 360,00 | | | 834 360,00 |
| | 75412 | | Ochotnicze straże pożarne | 855 141,00 | 834 360,00 | 0,00 | 0,00 | 834 360,00 |
| | | 6050 | Wydatki inwestycyjne jednostek budżetowych | 831 541,00 | 810 760,00 | | | 810 760,00 |
| | | | Modernizacja obiektu remizy w Szklarach Dł. | 831 541,00 | 810 760,00 | | | 810 760,00 |

PRZEWODNICZĄCY
RADY MIEJSKIEJ

Ryszard Bartosz


| 1 | 2 | 3 | 4 | 5 | 6 | 7 | 8 | 9 |
|------------|--------------|------|---|-------------------|-------------------|-------------------|-------------|-------------------|
| | | 6060 | Wydatki na zakupy inwestycyjne jednostek budżetowych | 3 600,00 | 3 600,00 | | | 3 600,00 |
| | | | Zakup agregatu prądotwórczego na potrzeby OSP Szklary Dł. (fundusz sołecki) | 3 600,00 | 3 600,00 | | | 3 600,00 |
| | | 6230 | Dotacje celowe z budżetu na finansowanie lub dofinansowanie kosztów realizacji inwestycji i zakupów inwestycyjnych jednostek niezaliczanych do sektora finansów publicznych | 20 000,00 | 20 000,00 | | | 20 000,00 |
| | | | Dotacja celowa dla OSP w Chocianowie na zakup średniego zestawu hydraulicznego w celu podwyższenia gotowości bojowej | 20 000,00 | 20 000,00 | | | 20 000,00 |
| 801 | | | Oświata i wychowanie | 593 633,00 | 296 133,00 | 297 500,00 | 0,00 | 593 633,00 |
| | 80101 | | Szkoły podstawowe | 50 000,00 | 50 000,00 | | | 50 000,00 |
| | | 6050 | Wydatki inwestycyjne jednostek budżetowych | 50 000,00 | 50 000,00 | | | 50 000,00 |
| | | | Opracowanie dokumentacji projektowej na budowę budynku wielofunkcyjnego przy SP w Trzebnicach | 50 000,00 | 50 000,00 | | | 50 000,00 |
| | 80104 | | Przedszkola | 55 300,00 | 55 300,00 | 0,00 | 0,00 | 55 300,00 |
| | | 6050 | Wydatki inwestycyjne jednostek budżetowych | 45 300,00 | 45 300,00 | | | 45 300,00 |
| | | | Zakup i montaż windy towarowej w Przedszkolu w Chocianowie | 45 300,00 | 45 300,00 | | | 45 300,00 |
| | | 6060 | Wydatki na zakupy inwestycyjne jednostek budżetowych | 10 000,00 | 10 000,00 | | | 10 000,00 |
| | | | Zakup zmywarki | 10 000,00 | 10 000,00 | | | 10 000,00 |
| | 80110 | | Gimnazja | 488 333,00 | 190 833,00 | 297 500,00 | | 488 333,00 |
| | | 6050 | Wydatki inwestycyjne jednostek budżetowych | 488 333,00 | 190 833,00 | 297 500,00 | 0,00 | 488 333,00 |
| | | | Odwodnienie systemem drenażowym budynku gimnazjum w Chocianowie przy ul. Szkolnej | 138 333,00 | 138 333,00 | | | 138 333,00 |
| | | | Przebudowa kotłowni węglowej na gazową w Gimnazjum im. Odkrywców Polskiej Miedzi w Chocianowie | 350 000,00 | 52 500,00 | 297 500,00 | | 350 000,00 |
| 852 | | | Pomoc społeczna | 6 000,00 | 6 000,00 | | | 6 000,00 |
| | 85219 | | Ośrodki pomocy społecznej | 6 000,00 | 6 000,00 | | | 6 000,00 |
| | | 6060 | Wydatki na zakupy inwestycyjne jednostek budżetowych | 6 000,00 | 6 000,00 | | | 6 000,00 |

PRZEWODNICZĄCY
RADY MIEJSKIEJ

Ryszard Bartosz

| 1 | 2 | 3 | 4 | 5 | 6 | 7 | 8 | 9 |
|------------|--------------|----------------|--|----------------------|-------------------|-------------------|-------------|---------------------|
| | | | Zakup serwera | 6 000,00 | 6 000,00 | | | 6 000,00 |
| 900 | | | Gospodarka komunalna i ochrona środowiska | 18 887 705,00 | 860 904,00 | 851 985,00 | 0,00 | 1 712 889,00 |
| | 90001 | | Gospodarka ściekowa i ochrona wód | 16 333 020,00 | 203 075,00 | 0,00 | 0,00 | 203 075,00 |
| | | 6010 | Wydatki na zakup i objęcie akcji, wniesienie wkładów do spółek prawa handlowego oraz na uzupełnienie funduszy statutowych banków państwowych i innych instytucji finansowych | 200 000,00 | 200 000,00 | | | 200 000,00 |
| | | | Uporządkowanie gospodarki ściekowej na terenie miasta Chocianów w ul. II Armii WP, Kasztanowa, Trzebnicka | 200 000,00 | 200 000,00 | | | 200 000,00 |
| | | 6050 | Wydatki inwestycyjne jednostek budżetowych | 16 133 020,00 | 3 075,00 | 0,00 | 0,00 | 3 075,00 |
| | | | Sieć kanalizacji sanitarnej wraz z przyłączami w miejscowości Brunów, Szklary Dl., Trzmielów z odcinkiem tranzytowym do oczyszczalni ścieków w Chocianowie | 16 133 020,00 | 3 075,00 | | | 3 075,00 |
| | 90002 | | Gospodarka odpadami | 609 000,00 | 99 200,00 | | | 99 200,00 |
| | | 6060 | Wydatki na zakupy inwestycyjne jednostek budżetowych | 609 000,00 | 99 200,00 | | | 99 200,00 |
| | | | Zakup śmieciarki | 609 000,00 | 99 200,00 | | | 99 200,00 |
| | 90008 | | Ochrona różnorodności biologicznej i krajobrazu | 428 327,00 | 71 855,00 | 356 472,00 | | 428 327,00 |
| | | 6050,6057,6059 | Wydatki inwestycyjne jednostek budżetowych | 428 327,00 | 71 855,00 | 356 472,00 | | 428 327,00 |
| | | | Ścieżka przyrodniczo-edukacyjna przy gimnazjum im. Odkrywców Polskiej Miedzi oraz na terenie Parku Miejskiego w Chocianowie | 428 327,00 | 71 855,00 | 356 472,00 | | 428 327,00 |
| | 90095 | | Pozostała działalność | 1 517 358,00 | 486 774,00 | 495 513,00 | | 982 287,00 |
| | | 6050,6057,6059 | Wydatki inwestycyjne jednostek budżetowych | 1 467 358,00 | 399 774,00 | 495 513,00 | | 895 287,00 |
| | | | Rewitalizacja starej części Miasta Chocianów II etap | 1 467 358,00 | 399 774,00 | 495 513,00 | | 895 287,00 |
| | | 6210 | Dotacje celowe z budżetu na finansowanie lub dofinansowanie kosztów realizacji inwestycji i zakupów inwestycyjnych samorządowych zakładów budżetowych | 50 000,00 | 87 000,00 | 0,00 | 0,00 | 87 000,00 |
| | | | Rewitalizacja starej części Miasta Chocianów II etap | | 37 000,00 | | | 37 000,00 |

PRZEWODNICZĄCY
RADY MIEJSKIEJ

Ryszard Bartosz

| 1 | 2 | 3 | 4 | 5 | 6 | 7 | 8 | 9 |
|------------|--------------|----------------|--|-------------------|-------------------|-------------------|-------------|-------------------|
| | | | Rekultywacja nieczynnego składowiska odpadów innych niż niebezpieczne | 50 000,00 | 50 000,00 | | | 50 000,00 |
| 921 | | | Kultura i ochrona dziedzictwa narodowego | 675 066,00 | 255 715,00 | 229 493,00 | 0,00 | 485 208,00 |
| | 92109 | | Domy i ośrodki kultury, świetlice i kluby | 658 279,00 | 238 928,00 | 229 493,00 | 0,00 | 468 421,00 |
| | | 6050 | Wydatki inwestycyjne jednostek budżetowych | 16 834,00 | 16 834,00 | | | 16 834,00 |
| | | | Wykonanie projektu budowy świetlicy wiejskiej w Michałowie oraz uruchomienie procedury uzyskania pozwolenia na budowę. Zakup drzewa w Nadleśnictwie Złotoryja i przetarcie w tartaku (jako materiał na budowę nowej świetlicy). (fundusz sołecki, śr. własne, nagroda) | 16 834,00 | 16 834,00 | | | 16 834,00 |
| | | 6050,6057,6059 | Wydatki inwestycyjne jednostek budżetowych | 573 208,00 | 153 857,00 | 229 493,00 | 0,00 | 383 350,00 |
| | | | Remont i modernizacja Wiejskiego Ośrodka Kultury w Trzebnicach – etap II | 573 208,00 | 153 857,00 | 229 493,00 | | 383 350,00 |
| | | 6060 | Wydatki na zakupy inwestycyjne jednostek budżetowych | 10 000,00 | 10 000,00 | 0,00 | 0,00 | 10 000,00 |
| | | | Zakup patelni elektrycznej do kuchni przy świetlicy wiejskiej we wsi Ogrodzisko (fundusz sołecki) | 5 000,00 | 5 000,00 | | | 5 000,00 |
| | | | Zakup szafy chłodniczej zapieczowej do świetlicy wiejskiej we wsi Ogrodziska | 5 000,00 | 5 000,00 | | | 5 000,00 |
| | | 6220 | Dotacje celowe z budżetu na finansowanie kosztów realizacji inwestycji i zakupów inwestycyjnych innych jednostek sektora finansów publicznych | 58 237,00 | 58 237,00 | | | 58 237,00 |
| | | | Remont i modernizacja oraz zakup wyposażenia do Chocianowskiego Ośrodka Kultury | 58 237,00 | 58 237,00 | | | 58 237,00 |
| | 92195 | | Pozostała działalność | 16 787,00 | 16 787,00 | 0,00 | 0,00 | 16 787,00 |
| | | 6050 | Wydatki inwestycyjne jednostek budżetowych | 7 687,00 | 7 687,00 | | | 7 687,00 |
| | | | Zakup elementów do ogrodzenia i częściowe wykonanie ogrodzenia boiska i placu pod budowę świetlicy wiejskiej we wsi Raków (fundusz sołecki) | 7 687,00 | 7 687,00 | | | 7 687,00 |
| | | 6060 | Wydatki na zakupy inwestycyjne jednostek budżetowych | 9 100,00 | 9 100,00 | | | 9 100,00 |

PRZEWODNICZĄCY
RADY MIEJSKIEJ

Ryszard Bartosz

| 1 | 2 | 3 | 4 | 5 | 6 | 7 | 8 | 9 |
|-----------------------------------|-------|------|---|----------------------|---------------------|---------------------|-------------------|---------------------|
| | | | Zakup kosiarki –, utrzymanie czystości boiska, parku oraz wokół świetlicy we wsi Chocianowiec (fundusz sołecki) | 5 000,00 | 5 000,00 | | | 5 000,00 |
| | | | Zakup namiotu cateringowego dla wsi Brunów (fundusz sołecki) | 4 100,00 | 4 100,00 | | | 4 100,00 |
| 926 | | | Kultura fizyczna | 7 500,00 | 7 500,00 | 0,00 | 0,00 | 7 500,00 |
| | 92695 | | Pozostała działalność | 7 500,00 | 7 500,00 | | | 7 500,00 |
| | | 6050 | Wydatki inwestycyjne jednostek budżetowych | 7 500,00 | 7 500,00 | | | 7 500,00 |
| | | | Budowa trybun dla kibiców na obiekcie Ośrodka Rekreacyjno-sportowego w Parchowie (fundusz sołecki, nagroda) | 7 500,00 | 7 500,00 | | | 7 500,00 |
| Razem wydatki inwestycyjne | | | | 24 497 599,00 | 3 818 604,00 | 2 294 947,00 | 124 736,00 | 6 238 287,00 |

PRZEWODNICZĄCY
RADY MIEJSKIEJ
[Podpis]
Ryszard Bartosz

Wydatki na programy i projekty realizowane z udziałem środków pochodzących z budżetu Unii Europejskiej oraz niepodlegających zwrotowi środki z pomocy udzielanej przez państwa członkowskie (EFTA) oraz innych środków pochodzących ze źródeł zagranicznych niepodlegających zwrotowi

| Lp. | Projekt | Klasyfikacja (dział, rozdział, paragraf) | Wydatki w okresie realizacji projektu (całkowita wartość projektu) | w tym: | | Planowane wydatki | | | | | | | | |
|--------------------|-------------------------|---|--|----------------------------|---------------------------------|----------------------------|------------------------------|----|---------------------------------|-----------------------------|------------------------------|-----|-----|-----------|
| | | | | Środki z budżetu krajowego | Środki z budżetu UE oraz innych | z tego: | | | | | | | | |
| | | | | | | Środki z budżetu krajowego | | | Środki z budżetu UE oraz innych | | | | | |
| | | | | | | Wydatki razem (8+9+10) | z tego: źródła finansowania: | | | Wydatki razem (12+13+14+15) | z tego: źródła finansowania: | | | |
| pożyczki i kredyty | obligacje | pozostałe | pożyczki na prefin. | pożyczki i kredyty | obligacje | | pozostałe | | | | | | | |
| 1. | 2. | 3. | 4. | 5. | 6. | 7. | 8. | 9. | 10. | 11. | 12. | 13. | 14. | 15. |
| | Wydatki majątkowe razem | | 2 521 283 | 1 033 836 | 1 487 447 | 1 033 836 | 843 978 | | 189 858 | 1 487 447 | | | | 1 487 447 |
| 1. | Nazwa projektu | Ścieżka przyrodniczo-edukacyjna przy gimnazjum im. Odkrywców Polskiej Miedzi oraz na terenie Parku Miejskiego w Chocianowie | | | | | | | | | | | | |
| | Razem wydatki | 900, 90008 6057, 6059 | 428 327 | 71 855 | 356 472 | 71 855 | 71 855 | | | 356 472 | | | | 356 472 |
| | 2012 | | 428 327 | 71 855 | 356 472 | 71 855 | 71 855 | | | 356 472 | | | | 356 472 |
| 2. | Nazwa projektu | Rewitalizacja ciągów pieszo-jezdnych miasta Chocianów | | | | | | | | | | | | |
| | Razem wydatki | 600, 60016 6050, 6057, 6059 | 587 461 | 181 492 | 405 969 | 181 492 | 181 492 | | | 405 969 | | | | 405 969 |
| | 2012 | | 587 461 | 181 492 | 405 969 | 181 492 | 181 492 | | | 405 969 | | | | 405 969 |
| 3. | Nazwa projektu | Remont i modernizacja Wiejskiego Ośrodka Kultury w Trzebnicach – etap II | | | | | | | | | | | | |
| | Razem wydatki | 921, 92109 6050, 6057, 6059 | 573 208 | 343 715 | 229 493 | 343 715 | 153 857 | | 189 858 | 229 493 | | | | 229 493 |
| | 2012 | | 383 350 | 153 857 | 229 493 | 153 857 | 153 857 | | | 229 493 | | | | 229 493 |
| | 2013 | | 189 858 | 189 858 | | 189 858 | | | 189 858 | | | | | |

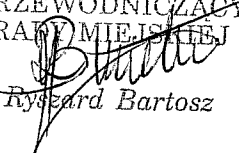
PRZEWODNICZĄCY
RADY MIEJSKIEJ
[Podpis]
Ryszard Bartosz

| 1. | 2. | 3. | 4. | 5. | 6. | 7. | 8. | 9. | 10. | 11. | 12. | 13. | 14. | 15. |
|----|------------------------------|---|--|---------------|----------------|---------------|---------|----|---------------|----------------|-----|-----|-----|----------------|
| 4. | Nazwa projektu | Rewitalizacja starej części Miasta Chocianów II etap | | | | | | | | | | | | |
| | | 900, 90095 6050, 6057, 6059, 6210 | 1 467 358 (w tym udział wspólnot)* | 436 774 | 495 513 | 436 774 | 436 774 | | | 495 513 | | | | 495 513 |
| | 2012 | | 932 287 | 436 774 | 495.513 | 436 774 | 436 774 | | | 495 513 | | | | 495 513 |
| | Wydatki bieżące razem | | 862 579 | 87 413 | 775 166 | 87 413 | | | 87 413 | 775 166 | | | | 775 166 |
| 1. | Nazwa projektu | Przeciwdziałanie wykluczeniu cyfrowemu- elclusion w Gminie Chocianów (2010-2013) | | | | | | | | | | | | |
| | Razem wydatki | 853, 85395 4110,4117,4119,4127, 4129,4177,4179,4217, 4300,4307,4437,4439 | 452 497 | 67.944 | 384.553 | 67.944 | | | 67.944 | 384.553 | | | | 384.553 |
| | 2010 | | 131.573 | 19.736 | 111.837 | 19.736 | | | 19.736 | 111.837 | | | | 111.837 |
| | 2011 | | 104.123 | 15.618 | 88.505 | 15.618 | | | 15.618 | 88.505 | | | | 88.505 |
| | 2012 | | 120.717 | 18.108 | 102.609 | 18.108 | | | 18.108 | 102.609 | | | | 102.609 |
| | 2013 | | 96.084 | 14.482 | 81.602 | 14.482 | | | 14.482 | 81.602 | | | | 81.602 |
| 2. | Nazwa projektu | Gdy się Jaś nauczy.... | | | | | | | | | | | | |
| | Razem wydatki | 801, 80104 4177,4179,4217,4219, 4247,4249 | 46.039 | | 46.039 | | | | | 46.039 | | | | 46.039 |
| | 2012 | | 46.039 | | 46. 039 | | | | | 46. 039 | | | | 46. 039 |
| 3. | Nazwa projektu | Wykorzystaj swój czas | | | | | | | | | | | | |
| | Razem wydatki | 801, 80195 4177, 4179, 4217, 4219, 4247,4249, 4307,4309 | 45 787 | 6 869 | 38 918 | 6 869 | | | 6 869 | 38 918 | | | | 38 918 |
| | 2012 | | 45 787 | 6 869 | 38 918 | 6 869 | | | 6 869 | 38 918 | | | | 38 918 |

PRZEWODNICZĄCY
RADY MIEJSKIEJ
Bartosz
Bartosz Bartosz


| 1. | 2. | 3. | 4. | 5. | 6. | 7. | 8. | 9. | 10. | 11. | 12. | 13. | 14. | 15. |
|----|---|--|------------------|------------------|------------------|------------------|----------------|----|----------------|------------------|-----|-----|-----|------------------|
| 4. | Nazwa projektu | Indywidualizacja procesu nauczania i wychowania uczniów klas I – III szkół podstawowych w Gminie Chocianów | | | | | | | | | | | | |
| | Razem wydatki | 801, 80101 4177,4179,4247,4249 | 198.256 | | 198.256 | | | | | 198.256 | | | | 198.256 |
| | 2012 | | 158.850 | | 158.850 | | | | | 158.850 | | | | 158.850 |
| | 2013 | | 39.406 | | 39.406 | | | | | 39.406 | | | | 39.406 |
| 5. | Nazwa projektu | Rozwój i upowszechnianie aktywnej integracji przez ośrodki pomocy społecznej | | | | | | | | | | | | |
| | Razem wydatki | 852, 85213, 85214, 85219, 3119,4017,4019,4117, 4119,4127,4129,4137, 4139,4217,4219,4307, 4309,4447,4449 | 120.000 | 12.600 | 107.400 | 12.600 | | | 12.600 | 107.400 | | | | 107.400 |
| | 2012 | | 120.000 | 12.600 | 107.400 | 12.600 | | | 12.600 | 107.400 | | | | 107.400 |
| | Ogółem wydatki majątkowe i bieżące | | 3 383 862 | 1 121 249 | 2 262 613 | 1 121 249 | 843 978 | | 277 271 | 2 262 613 | | | | 2 262 613 |

* planowane łączne nakłady finansowe łącznie z wydatkami wspólnot mieszkaniowych, przed procedurą przetargową

PRZEWODNICZĄCY
RADY MIEJSKIEJ

Ryszard Bartosz

**PLAN DOTACJI NA 2012r DLA PODMIOTÓW NALEŻĄCYCH I NIE NALEŻĄCYCH
DO SEKTORA FINANSÓW PUBLICZNYCH**

| Dział | Rozdział | Treść | Kwota dotacji | | |
|--|----------|--|------------------|----------------|----------------|
| | | | przedmiotowe | podmiotowe | celowe |
| 1. | 2. | 3. | 4. | 5. | 6. |
| Jednostki sektora finansów publicznych | | Nazwa jednostki | | | |
| 700 | 70001 | Miejski Zakład Gospodarki Komunalnej i Mieszkaniowej w Chocianowie | 899.975 | | |
| 921 | 92109 | Chocianowski Ośrodek Kultury w Chocianowie | | 619.000 | |
| 921 | 92116 | Biblioteka Publiczna Miasta i Gminy w Chocianowie | | 256.000 | |
| 801 | 80104 | Partycypowanie w kosztach z tytułu uczęszczania dzieci z gminy Chocianów do przedszkoli w innych gminach | | | 5 000 |
| 801 | 80146 | Organizacja doradztwa metodycznego dla nauczycieli zatrudnionych w jednostkach oświatowych gminy | | | 13 075 |
| Ogółem jednostki sektora finansów publicznych | | | 899.975 | 875.000 | 18 075 |
| Jednostki spoza sektora finansów publicznych | | Nazwa zadania | | | |
| 630 | 63003 | Realizacja zadań publicznych w zakresie turystyki | | | 3.000 |
| 851 | 85154 | Realizacja zadań publicznych w zakresie przeciwdziałania alkoholizmowi | | | 14.000 |
| 853 | 85311 | Realizacja zadań w zakresie polityki społecznej | | | 3 000 |
| 926 | 92605 | Realizacja zadań w zakresie kultury fizycznej | | | 186.000 |
| Ogółem jednostki spoza sektora finansów publicznych | | | | | 206.000 |
| Razem | | | 899.975 | 875.000 | 224.075 |
| Ogółem | | | 1.999.050 | | |

PRZEWODNICZĄCY
RADY MIEJSKIEJ

Rybaud Bartosz