

z dnia 19 maja 2014 r.


**w sprawie przekazania Radzie Miejskiej w Chocianowie sprawozdania finansowego gminy Chocianów za  
2013 rok**

Na podstawie art. 18 ust. 2 pkt 4 ustawy z dnia 8 marca 1990 r. o samorządzie gminnym (tj. Dz. U. 2013 r., poz. 594, zm. poz. 645 i 1318, Dz. U. z 2014 r. poz. 379) w związku z art. 270 ust. 1 ustawy z dnia 27 sierpnia 2009r. o finansach publicznych (tj. Dz. U. 2013 r., poz. 885, zm. poz. 938, 1646, z 2014 r. poz. 379) Burmistrz Miasta i Gminy Chocianów zarządza, co następuje:

**§ 1.** Przekazuje się Radzie Miejskiej w Chocianowie, sprawozdanie finansowe gminy Chocianów za 2013r., w brzmieniu załączników nr 1-4 do niniejszego zarządzenia.


**§ 2.** Zarządzenie wchodzi w życie z dniem podpisania.

Burmistrz Miasta i Gminy  
Chocianów



**Roman Kowalski**

Dotyczy: Załącznik nr 1 do Zarządzenie Nr 93.1014  
 Burmistrza Miasta i Gminy Chocianów  
 z dnia 19.05.2014r.

|   |  |  |
|---|--|--|
| Nazwa i adres jednostki sprawozdawczej<br><br><b>Burmistrz Miasta i Gminy Chocianów</b><br><br>ul. Ratuszowa 10<br>59-140 CHOCIANÓW | <b>BILANS</b><br>z wykonania budżetu<br>— państwa, jednostki<br>samorządu terytorialnego<br><br>Gmina CHOCIANÓW<br><br>sporządzony na<br>dzień 31-12-2013 r. | Adresat:<br><br>Regionalna Izba Obrachunkowa we<br>Wrocławiu   |
|   |  | Wysłać bez pisma przewodniego<br>A1809C5F0FD1B983<br> |
| Numer identyfikacyjny REGON<br><br>390647570  |  |  |

| AKTYWA                                      | Stan na początek roku | Stan na koniec roku | PASYWA                                     | Stan na początek roku | Stan na koniec roku |
|---|-----------------------|---------------------|--|-----------------------|---------------------|
| I Środki pieniężne                          | 549 266,42            | 396 855,02          | I Zobowiązania                             | 14 868 420,00         | 16 786 426,50       |
| I.1 Środki pieniężne                        | 549 266,42            | 396 855,02          | I.1 Zobowiązania finansowe                 | 14 868 420,00         | 16 785 860,00       |
| I.1.1 Środki pieniężne budżetu              | 489 572,01            | 331 680,65          | I.1.1 Krótkoterminowe (do 12 miesięcy)     | 0,00                  | 0,00                |
| I.1.2 Pozostałe środki pieniężne            | 59 694,41             | 65 174,37           | I.1.2 Długoterminowe (powyżej 12 miesięcy) | 14 868 420,00         | 16 785 860,00       |
| II Należności i rozliczenia                 | 397 137,18            | 510 228,73          | I.2 Zobowiązania wobec budżetów            | 0,00                  | 566,50              |
| II.1 Należności finansowe                   | 0,00                  | 0,00                | I.3 Pozostałe zobowiązania                 | 0,00                  | 0,00                |
| II.1.1 Krótkoterminowe (do 12 miesięcy)     | 0,00                  | 0,00                | II Aktywa netto budżetu                    | -14 588 439,68        | -16 645 538,61      |
| II.1.2 Długoterminowe (powyżej 12 miesięcy) | 0,00                  | 0,00                | II.1 Wynik wykonania budżetu (+,-)         | 654 893,88            | -2 057 098,93       |
| II.2 Należności od budżetów                 | 213 168,90            | 256 904,87          | II.1.1 Nadwyżka budżetu (+)                | 654 893,88            | 0,00                |
| II.3 Pozostałe należności i rozliczenia     | 183 968,28            | 253 323,86          | II.1.2 Deficyt budżetu (-)                 | 0,00                  | -2 057 098,93       |
| III Inne aktywa                             | 0,00                  | 0,00                | II.1.3 Niewykonane wydatki (-)             | 0,00                  | 0,00                |
|   |                       |                     | II.2 Wynik na operacjach niekasowych (+,-) | 0,00                  | 0,00                |
|   |                       |                     | II.3 Rezerwa na niewygasające wydatki      | 0,00                  | 0,00                |
|   |                       |                     | II.4 Środki z prywatyzacji                 | 0,00                  | 0,00                |
|   |                       |                     | II.5 Skumulowany wynik budżetu (+,-)       | -15 243 333,56        | -14 588 439,68      |
|   |                       |                     | III Inne pasywa                            | 666 423,28            | 766 195,86          |

BURMISTRZ

Roman Kowalski



skarbnik  
Miasta i Gminy

2014-04-30

rok, miesiąc, dzień



zarząd

BeSTia

A1809C5F0FD1B983

mgr Stanisław Potoczna

Strona 1 z 3

|              |            |               |              |            |               |
|--------------|------------|---------------|--------------|------------|---------------|
|              |            | kwiecień 2013 |              |            | kwiecień 2013 |
| Suma aktywów | 946 403,60 | 907 083,75    | Suma pasywów | 946 403,60 | 907 083,75    |

Informacje uzupełniające:

| Symbol | Opis   | Wartość |
|--------|--|---------|
| 1      | Udzielone gwarancje i poręczenia                                 | 0,00    |
| 2      | Otrzymane gwarancje i poręczenia                                 | 0,00    |
| 3      | Inne informacje istotne dla rzetelności i przejrzystości budżetu | 0,00    |



SKA skarbnik  
Miasta i Gminy

BeSTia

2014-04-30

rok, miesiąc, dzień

A1809C5F0FD1B983

BURMISTRZ


Roman Kowalski

zarząd

mgr Stanisław...

Strona 2 z 3

Wyjaśnienia do bilansu



skarbnik

BeSTia

SKARBNIK  
Miasta i Gminy

*mgr Małgorzata Pasieczna*

2014-04-30

rok, miesiąc, dzień

A1809C5F0FD1B983


BURMISTRZ

*Roman Kowalski*

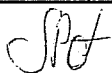


zarząd

Załącznik nr 2 do Zarządzenia Nr 93/2014  
Burmistrza Miasta i Gminy Chocianów  
z dnia 19.05.2014r.

|  |   |   |
|--|---|---|
| Nazwa i adres jednostki sprawozdawczej<br><b>Burmistrz Miasta i Gminy Chocianów</b><br>ul.Ratuszowa 10<br><br>59-140 CHOCIANÓW | <b>BILANS</b><br>jednostki budżetowej i<br>samorządowego zakładu<br>budżetowego | Adresat:<br>Regionalna Izba Obrachunkowa we<br>Wrocławiu  |
| Numer identyfikacyjny REGON<br><br><b>390647570</b>  | sporządzony<br>na dzień <b>31-12-2013 r.</b>                                    | Wysłać bez pisma przewodniego<br><b>BB32EDFDE364E4DA</b><br> |

| AKTYWA   | Stan na początek roku | Stan na koniec roku | PASYWA   | Stan na początek roku | Stan na koniec roku |
|--|-----------------------|---------------------|--|-----------------------|---------------------|
| A Aktywa trwałe  | 70 886 587,22         | 73 001 778,67       | A Fundusz  | 69 742 638,32         | 72 371 962,06       |
| A.I Wartości niematerialne i prawne                            | 15 582,92             | 6 114,63            | A.I Fundusz jednostki  | 68 274 357,71         | 68 779 062,07       |
| A.II Rzeczowe aktywa trwałe                                    | 69 747 565,04         | 71 721 682,63       | A.II Wynik finansowy netto (+,-)                             | 1 468 280,61          | 3 592 899,99        |
| A.II.1 Środki trwałe   | 66 857 313,80         | 64 699 479,12       | A.II.1 Zysk netto (+)  | 20 404 599,16         | 23 275 742,60       |
| A.II.1.1 Grunty  | 12 765 636,01         | 12 865 516,08       | A.II.2 Strata netto (-)                                      | -18 936 318,55        | -19 682 842,61      |
| A.II.1.2 Budynki, lokale i obiekty inżynierii lądowej i wodnej | 50 450 046,44         | 48 908 351,64       | A.III Nadwyżka środków obrotowych (-)                        | 0,00                  | 0,00                |
| A.II.1.3 Urządzenia techniczne i maszyny                       | 2 683 896,06          | 2 054 477,23        | A.IV Odpisy z wyniku finansowego (-)                         | 0,00                  | 0,00                |
| A.II.1.4 Środki transportu                                     | 936 846,80            | 847 305,22          | A.V Fundusz mienia zlikwidowanych jednostek                  | 0,00                  | 0,00                |
| A.II.1.5 Inne środki trwałe                                    | 20 888,49             | 23 828,95           | B Państwowe fundusze celowe                                  | 0,00                  | 0,00                |
| A.II.2 Środki trwałe w budowie (inwestycje)                    | 2 890 251,24          | 7 022 203,51        | C Zobowiązania i rezerwy na zobowiązania                     | 4 043 189,00          | 4 548 771,11        |
| A.II.3 Zaliczka na środki trwałe w budowie (inwestycje)        | 0,00                  | 0,00                | C.I Zobowiązania długoterminowe                              | 384 667,08            | 285 534,96          |
| A.III Należności długoterminowe                                | 126 439,26            | 126 981,41          | C.II Zobowiązania krótkoterminowe                            | 3 522 666,87          | 4 140 956,84        |
| A.IV Długoterminowe aktywa finansowe                           | 997 000,00            | 1 147 000,00        | C.II.1 Zobowiązania z tytułu dostaw i usług                  | 678 657,15            | 629 597,34          |
| A.IV.1 Akcje i udziały   | 997 000,00            | 1 147 000,00        | C.II.2 Zobowiązania wobec budżetów                           | 1 004 192,84          | 1 547 189,17        |
| A.IV.2 Inne papiery wartościowe                                | 0,00                  | 0,00                | C.II.3 Zobowiązania z tytułu ubezpieczeń i innych świadczeń  | 624 584,40            | 668 163,37          |
| A.IV.3 Inne długoterminowe aktywa finansowe                    | 0,00                  | 0,00                | C.II.4 Zobowiązania z tytułu wynagrodzeń                     | 952 932,11            | 957 468,91          |
| A.V Wartość mienia zlikwidowanych jednostek                    | 0,00                  | 0,00                | C.II.5 Pozostałe zobowiązania                                | 96 571,91             | 90 040,11           |
| B Aktywa obrotowe  | 3 343 361,18          | 4 365 165,49        | C.II.6 Sumy obce (depozytowe, zabezpieczenie wykonania umów) | 165 728,46            | 248 497,94          |




(główny księgowy)  
BeSTia  
Miasta i Gminy

2014-04-29

(rok, miesiąc, dzień)

BB32EDFDE364E4DA



(kierownik jednostki)

BURMISTRZ

Strona 1 z 4

|  |                      |                      |  |                      |                      |
|--|----------------------|----------------------|--|----------------------|----------------------|
| B.I Zapasy   | 18 879,20            | 26 300,83            | C.II.7 Rozliczenia z tytułu środków na wydatki budżetowe i z tytułu dochodów budżetowych | 0,00                 | 0,00                 |
| B.I.1 Materiały  | 18 879,20            | 26 300,83            | C.III Rezerwy na zobowiązania  | 135 855,05           | 122 279,31           |
| B.I.2 Półprodukty i produkty w toku  | 0,00                 | 0,00                 | D Fundusze specjalne   | 317 681,82           | 319 229,58           |
| B.I.3 Produkty gotowe  | 0,00                 | 0,00                 | D.1 Zakładowy Fundusz Świadczeń Socjalnych   | 317 681,82           | 319 229,58           |
| B.I.4 Towary   | 0,00                 | 0,00                 | D.2 Inne fundusze  | 0,00                 | 0,00                 |
| B.II Należności krótkoterminowe  | 3 048 836,87         | 3 982 047,85         | E Rozliczenia międzyokresowe   | 126 439,26           | 126 981,41           |
| B.II.1 Należności z tytułu dostaw i usług  | 125 807,54           | 116 358,95           | E.I Rozliczenia międzyokresowe przychodów  | 126 439,26           | 126 981,41           |
| B.II.2 Należności od budżetów  | 3 519,50             | 6 733,67             | E.II Inne rozliczenia międzyokresowe   | 0,00                 | 0,00                 |
| B.II.3 Należności z tytułu ubezpieczeń i innych świadczeń                                | 0,00                 | 0,00                 |  |                      |                      |
| B.II.4 Pozostałe należności  | 2 919 509,83         | 3 855 473,68         |  |                      |                      |
| B.II.5 Rozliczenia z tytułu środków na wydatki budżetowe i z tytułu dochodów budżetowych | 0,00                 | 3 481,55             |  |                      |                      |
| B.III Krótkoterminowe aktywa finansowe   | 274 485,95           | 355 436,61           |  |                      |                      |
| B.III.1 Środki pieniężne w kasie   | 930,07               | 946,23               |  |                      |                      |
| B.III.2 Środki pieniężne na rachunkach bankowych   | 272 899,32           | 354 428,28           |  |                      |                      |
| B.III.3 Środki pieniężne państwowego funduszu celowego                                   | 0,00                 | 0,00                 |  |                      |                      |
| B.III.4 Inne środki pieniężne  | 656,56               | 62,10                |  |                      |                      |
| B.III.5 Akcje lub udziały  | 0,00                 | 0,00                 |  |                      |                      |
| B.III.6 Inne papiery wartościowe   | 0,00                 | 0,00                 |  |                      |                      |
| B.III.7 Inne krótkoterminowe aktywa finansowe  | 0,00                 | 0,00                 |  |                      |                      |
| B.IV Rozliczenia międzyokresowe  | 1 159,16             | 1 380,20             |  |                      |                      |
| <b>Suma aktywów</b>  | <b>74 229 948,40</b> | <b>77 366 944,16</b> | <b>Suma pasywów</b>  | <b>74 229 948,40</b> | <b>77 366 944,16</b> |


A. Objaśnienie - wykazane w bilansie wartości aktywów trwałych i obrotowych są pomniejszone odpowiednio o umorzenie i odpisy aktualizujące.

B. Informacje uzupełniające istotne dla rzetelności i przejrzystości sytuacji finansowej i majątkowej:

*Roman Kowalski*



2014-04-29



(główny księgowy)  
Miasta i Gminy

(rok, miesiąc, dzień)

(kierownik jednostki)

BeSTia

BB32EDFDE364E4DA

| Symbol | Opis  | Wartość       |
|--------|---|---------------|
| 1      | Umorzenie wartości niematerialnych i prawnych   | 216 816,93    |
| 2      | Umorzenie środków trwałych  | 29 972 375,64 |
| 3      | Umorzenie pozostałych środków trwałych  | 2 758 701,34  |
| 4      | Odpisy aktualizujące środki trwałe  | 0,00          |
| 5      | Odpisy aktualizujące środki trwałe w budowie  | 0,00          |
| 6      | Odpisy aktualizujące wartości niematerialne i prawne  | 0,00          |
| 7      | Odpisy aktualizujące należności   | 4 093 160,28  |
| 8      | Świadczenia pracownicze - nagrody jubileuszowe i odprawy emerytalno-rentowe                         | 89 578,44     |
| 9      | Świadczenia pracownicze - nagrody jubileuszowe  | 135 722,27    |
| 10     | Wyłączenia wzajemnych rozliczeń w bilansie jednostki budżetowej i samorządowego zakładu budżetowego | 73 652,32     |



(główny księgowy)

BeSTia

Miasta i Gminy

2014-04-29

(rok, miesiąc, dzień)

BB32EDFDE364E4DA

BURMISTRZ

Roman Kowalski




(kierownik jednostki)

Wyjaśnienia do bilansu

BURMISTRZ

*Roman Kowalski*



(kierownik jednostki)

(główny księgowy)

BeSTia

2014-04-29

(rok, miesiąc, dzień)

BB32EDFDE364E4DA



Załącznik nr 3 do Zarządzenia Nr 93.2014  
Burmistrza Miasta i Gminy Chocianów  
z dnia 19.05.2014 r.

| Nazwa i adres jednostki sprawozdawczej                                     |  | Rachunek zysków i strat jednostki<br>(wariant porównawczy) | Adresat:                                  |   |
|--|--|--|---|---|
| Burmistrz Miasta i Gminy Chocianów<br>ul. Ratuszowa 10<br>59-140 CHOCIANÓW |  |  | Regionalna Izba Obrachunkowa we Wrocławiu |   |
| Numer identyfikacyjny REGON<br><b>390647570</b>                            |  | sporządzony na<br>na dzień 31-12-2013 r.                   |   | Wystać bez pisma przewodniego<br>54B7FFECBE695B43 |
|  |  | Stan na koniec<br>roku poprzedniego                        | Stan na koniec roku<br>bieżącego          |   |
| A.   | Przychody netto z podstawowej działalności operacyjnej                                 | 34 827 080,22  | 36 933 988,93                             |   |
| A.I.   | Przychody netto ze sprzedaży produktów   | 2 192 805,09   | 1 113 113,09                              |   |
| A.II.  | Zmiana stanu produktów (zwiększenia - wartość dodatnia, zmniejszenie - wartość ujemna) | 0,00   | 0,00                                      |   |
| A.III.   | Koszt wytworzenia produktów na własne potrzeby jednostki                               | 0,00   | 0,00                                      |   |
| A.IV.  | Przychody netto ze sprzedaży towarów i materiałów                                      | 0,00   | 0,00                                      |   |
| A.V.   | Dotacje na finansowanie działalności podstawowej                                       | 0,00   | 0,00                                      |   |
| A.VI.  | Przychody z tytułu dochodów budżetowych  | 32 634 275,13  | 35 820 875,84                             |   |
| B.   | Koszty działalności operacyjnej  | 32 422 407,56  | 32 548 082,92                             |   |
| B.I.   | Amortyzacja  | 3 183 051,35   | 3 154 402,89                              |   |
| B.II.  | Zużycie materiałów i energii   | 2 106 593,37   | 2 229 200,17                              |   |
| B.III.   | Usługi obce  | 3 361 159,32   | 3 176 595,24                              |   |
| B.IV.  | Podatki i opłaty   | 1 014 158,30   | 812 532,22                                |   |
| B.V.   | Wynagrodzenia  | 13 906 782,27  | 14 120 585,21                             |   |
| B.VI.  | Ubezpieczenia społeczne i inne świadczenia dla pracowników                             | 3 592 519,39   | 3 761 808,02                              |   |
| B.VII.   | Pozostałe koszty rodzajowe   | 5 239 406,14   | 5 259 823,97                              |   |
| B.VIII.  | Wartość sprzedanych towarów i materiałów   | 0,00   | 0,00                                      |   |
| B.IX.  | Inne świadczenia finansowane z budżetu   | 18 737,42  | 33 135,20                                 |   |
| B.X.   | Pozostałe obciążenia   | 0,00   | 0,00                                      |   |
| C.   | Zysk (strata) z działalności podstawowej (A - B)                                       | 2 404 672,66   | 4 385 906,01                              |   |
| D.   | Pozostałe przychody operacyjne   | 175 339,87   | 202 115,49                                |   |
| D.I.   | Zysk ze zbycia niefinansowych aktywów trwałych   | 466,00   | 0,00                                      |   |
| D.II.  | Dotacje  | 0,00   | 0,00                                      |   |
| D.III.   | Inne przychody operacyjne  | 174 873,87   | 202 115,49                                |   |
| E.   | Pozostałe koszty operacyjne  | 392 553,69   | 157 914,94                                |   |

*SP*

główny księgowy  
Miasta i Gminy  
BeSTia

mgr Stanisław Potoczny

2014-04-29

rok, miesiąc, dzień  
54B7FFECBE695B43

*[Signature]*

BURMISTRZ  
kierownik jednostki

Roman Kowalski

Strona 1 z 3

Strona 9


|        |  |              |              |
|--------|--|--------------|--------------|
| E.I.   | Koszty inwestycji finansowanych ze środków własnych samorządowych zakładów budżetowych i dochodów jednostek budżetowych gromadzonych na wydzielonym rachunku | 9 985,27     | 3 630,00     |
| E.II.  | Pozostałe koszty operacyjne  | 382 568,42   | 154 284,94   |
| F.     | Zysk (strata) z działalności operacyjnej (C + D - E)   | 2 187 458,84 | 4 430 106,56 |
| G.     | Przychody finansowe  | 166 013,08   | 22 007,75    |
| G.I.   | Dywidendy i udziały w zyskach  | 0,00         | 0,00         |
| G.II.  | Odsetki  | 166 013,08   | 19 007,75    |
| G.III. | Inne   | 0,00         | 3 000,00     |
| H.     | Koszty finansowe   | 885 191,31   | 859 214,32   |
| H.I.   | Odsetki  | 861 571,31   | 829 214,32   |
| H.II.  | Inne   | 23 620,00    | 30 000,00    |
| I.     | Zysk (strata) z działalności gospodarczej (F + G - H)  | 1 468 280,61 | 3 592 899,99 |
| J.     | Wynik zdarzeń nadzwyczajnych (J.I. - J.II.)  | 0,00         | 0,00         |
| J.I.   | Zyski nadzwyczajne   | 1 096,03     | 0,00         |
| J.II.  | Straty nadzwyczajne  | 1 096,03     | 0,00         |
| K.     | Zysk (strata) brutto (I +- J)  | 1 468 280,61 | 3 592 899,99 |
| L.     | Podatek dochodowy  | 0,00         | 0,00         |
| M.     | Pozostałe obowiązkowe zmniejszenia zysku (zwiększenia straty) oraz nadwyżki środków obrotowych   | 0,00         | 0,00         |
| N.     | Zysk (strata) netto (K - L - M)  | 1 468 280,61 | 3 592 899,99 |
|        |  |              |              |

Informacje uzupełniające istotne dla oceny rzetelności i przejrzystości sytuacji finansowej :

| Symbol | Opis  | Wartość    |
|--------|---|------------|
| 1      | Wyłączenia wzajemnych rozliczeń w rachunku zysków i strat jednostki | 632 968,86 |

BURMISTRZ

*Roman Kowalski*



kierownik jednostki



główny księgowy

BeSTia

SKARBNIK  
Miasta i Gminy

2014-04-29

rok, miesiąc, dzień

54B7FFECBE695B43

Wyjaśnienia do sprawozdania




główny księgowy  
SEKRETARIAT  
Miasta i Gminy

BeSTia

2014-04-29

rok, miesiąc, dzień

54B7FFECBE695B43




kierownik jednostki  
BURMISTRZ

Strona 3 z 3

Roman Kowalski

Strona 11

Załącznik nr 4 do Zarządzenia Nr 93.2014  
Burmistrza Miasta i Gminy Chocianów  
z dnia 19.05.2014r.

|  |  |  |  |                               |
|--|--|--|--|-------------------------------|
| Nazwa i adres jednostki sprawozdawczej<br>Burmistrz Miasta i Gminy Chocianów<br>ul. Ratuszowa 10<br>59-140 CHOCIANÓW |  | Zestawienie zmian w funduszu jednostki<br><br>sporządzone na<br>na dzień 31-12-2013 r. | Adresat:<br>Regionalna Izba Obrachunkowa we Wrocławiu  |                               |
| Numer identyfikacyjny REGON<br><b>390647570</b>  |  |  | Wysłać bez pisma przewodniego<br>DDB7118DDEC78A15<br> |                               |
|  |  |  | Stan na koniec roku poprzedniego   | Stan na koniec roku bieżącego |
| I.   | Fundusz jednostki na początku okresu (BO)  |  | 69 054 561,72  | 68 310 013,57                 |
| I.1.   | Zwiększenie funduszu (z tytułu)  |  | 54 296 099,24  | 62 479 092,96                 |
| I.1.1.   | Zysk bilansowy za rok ubiegły  |  | 19 117 733,38  | 20 368 943,30                 |
| I.1.2.   | Zrealizowane wydatki budżetowe   |  | 31 749 630,74  | 36 448 838,54                 |
| I.1.3.   | Zrealizowane płatności ze środków europejskich   |  | 0,00   | 0,00                          |
| I.1.4.   | Środki na inwestycje   |  | 2 472 736,61   | 5 467 212,78                  |
| I.1.5.   | Aktualizacja wyceny środków trwałych   |  | 0,00   | 0,00                          |
| I.1.6.   | Nieodpłatnie otrzymane środki trwałe i środki trwałe w budowie oraz wartości niematerialne i prawne                                    |  | 955 998,51   | 194 098,34                    |
| I.1.7.   | Aktywa przejęte od zlikwidowanych lub połączonych jednostek  |  | 0,00   | 0,00                          |
| I.1.8.   | Aktywa otrzymane w ramach centralnego zaopatrzenia   |  | 0,00   | 0,00                          |
| I.1.9.   | Pozostałe odpisy z wyniku finansowego za rok bieżący   |  | 0,00   | 0,00                          |
| I.1.10.  | Inne zwiększenia   |  | 0,00   | 0,00                          |
| I.2.   | Zmniejszenia funduszu jednostki (z tytułu)   |  | 55 076 303,25  | 62 010 044,46                 |
| I.2.1.   | Strata za rok ubiegły  |  | 17 517 023,75  | 18 936 318,55                 |
| I.2.2.   | Zrealizowane dochody budżetowe   |  | 32 403 025,78  | 34 433 737,43                 |
| I.2.3.   | Rozliczenie wyniku finansowego i środków obrotowych za rok ubiegły   |  | 0,00   | 0,00                          |
| I.2.4.   | Dotacje i środki na inwestycje   |  | 4 551 990,40   | 8 223 544,79                  |
| I.2.5.   | Aktualizacja wyceny środków trwałych   |  | 0,00   | 0,00                          |
| I.2.6.   | Wartość sprzedanych i nieodpłatnie przekazanych środków trwałych i środków trwałych w budowie oraz wartości niematerialnych i prawnych |  | 310 995,77   | 402 054,87                    |
| I.2.7.   | Pasywa przejęte od zlikwidowanych lub połączonych jednostek  |  | 0,00   | 0,00                          |
| I.2.8.   | Aktywa przekazane w ramach centralnego zaopatrzenia  |  | 0,00   | 0,00                          |
| I.2.9.   | Inne zmniejszenia  |  | 293 267,55   | 14 388,82                     |
| II.  | Fundusz jednostki na koniec okresu (BZ)  |  | 68 274 357,71  | 68 779 062,07                 |
| III.   | Wynik finansowy netto za rok bieżący (+,-)   |  | 1 468 280,61   | 3 592 899,99                  |



Szk. główny księgowy  
Miasta i Gminy

BeSTia  
mgr Stanisława Potoczna

2014-04-29

rok, miesiąc, dzień

DDB7118DDEC78A15



kierownik jednostki

BURMISTRZ

Strona 1 z 3


|        |   |                |                |
|--------|---|----------------|----------------|
| III.1. | zysk netto (+)  | 20 404 599,16  | 23 246 286,60  |
| III.2. | strata netto (-)  | -18 936 318,55 | -19 653 386,61 |
| IV.    | Nadwyżka dochodów jednostek budżetowych, nadwyżka środków obrotowych samorządowych zakładów budżetowych | 0,00           | 0,00           |
| V.     | Fundusz (II+,-III-IV)   | 69 742 638,32  | 72 371 962,06  |
|        |   |                |                |

Informacje uzupełniające istotne dla oceny rzetelności i przejrzystości sytuacji finansowej :

| Symbol | Opis   | Wartość   |
|--------|--|-----------|
| 1      | Wyłączenia wzajemnych rozliczeń w zestawieniu zmian w funduszu jednostki | 41 997,82 |

BURMISTRZ

*Roman Kowalski*



kierownik jednostki



główny księgowy

Miasta i Gminy

BeSTia

2014-04-29

rok, miesiąc, dzień

DDB7118DDEC78A15

Wyjaśnienia do sprawozdania



główny księgowy

BeSTia

SKARBNIK  
Miasto i Gminy

ul. Skarbkowa 14, Poloczna

2014-04-29

rok, miesiąc, dzień

DDB7118DDEC78A15



kierownik jednostki

BURMISTRZ

Strona 3 z 3

Roman Kowalski

ul. Skarbkowa 14

## UZASADNIENIE

Ustawa z dnia 27 sierpnia 2009r. o finansach publicznych, nakłada na organ wykonawczy jednostki samorządu terytorialnego obowiązek przekazania sprawozdania finansowego w terminie do dnia 31 maja roku następującego po roku budżetowym.

Sprawozdanie finansowe jednostki samorządu terytorialnego składa się z:

1. bilansu z wykonania budżetu jednostki samorządu terytorialnego,
2. łącznego bilansu obejmującego dane wynikające z bilansów samorządowych jednostek i zakładów budżetowych,
3. łącznego rachunku zysków i strat obejmującego dane wynikające z rachunków zysków i strat samorządowych jednostek i zakładów budżetowych,
4. łącznego zestawienia zmian w funduszu obejmującego dane wynikające z zestawień zmian w funduszu samorządowych jednostek i zakładów budżetowych.

BURMISTRZ



*Roman Kowalski*