

**UCHWAŁA NR XLIX.303.2014
RADY MIEJSKIEJ W CHOCIANOWIE**

z dnia 29 lipca 2014 r.

w sprawie wprowadzenia zmian do wieloletniej prognozy finansowej Miasta i Gminy Chocianów

Na podstawie art. 18 ust. 2 pkt 15 ustawy z dnia 8 marca 1990 r. o samorządzie gminnym (tj. Dz. U. 2013 r., poz. 594, zm. poz. 645, poz. 1318, Dz. U. z 2014 r. poz. 379, poz. 911) i art. 226 ustawy z dnia 27 sierpnia 2009 r. o finansach publicznych (tj. Dz. U. 2013 r., poz. 885, zm. poz. 938, 1646, Dz. U. z 2014 r., poz. 379), Rada Miejska w Chocianowie uchwała, co następuje:

§ 1. Załącznik nr 1 "Wieloletnia prognoza finansowa na lata 2014 - 2026" do uchwały nr XLII.269.2013 z dnia 30 grudnia 2013 r., w sprawie wieloletniej prognozy finansowej Miasta i Gminy Chocianów, otrzymuje brzmienie załącznika nr 1 do niniejszej uchwały.

§ 2. Załącznik nr 2 "Wykaz realizowanych przedsięwzięć" do uchwały nr XLII.269.2013 z dnia 30 grudnia 2013 r., w sprawie wieloletniej prognozy finansowej Miasta i Gminy Chocianów, otrzymuje brzmienie załącznika nr 2 do niniejszej uchwały.

§ 3. Objaśnienia do zmienionych wartości przyjętych w wieloletniej prognozie finansowej, stanowią załącznik nr 3 do niniejszej uchwały.

§ 4. Wykonanie uchwały powierza się Burmistrzowi Miasta i Gminy Chocianów.

§ 5. Uchwała wchodzi w życie z dniem podjęcia.

Przewodniczący Rady
Miejskiej w Chocianowie



Ryszard Bartosz

Wieloletnia Prognoza Finansowa

Załącznik Nr 1 do Uchwały Nr XLIX.303.2014

Rady Miejskiej w Chocianowie

z dnia 29 lipca 2014 r.

Wyszczególnienie	Dochody ogółem	z tego:										
		Dochody bieżące	w tym:							Dochody majątkowe	w tym:	
			dochody z tytułu udziału we wpływach z podatku dochodowego od osób fizycznych	dochody z tytułu udziału we wpływach z podatku dochodowego od osób prawnych	podatki i opłaty	w tym:		z subwencji ogólnej	z tytułu dotacji i środków przeznaczonych na cele bieżące		ze sprzedaży majątku	z tytułu dotacji oraz środków przeznaczonych na inwestycje
						z podatku od nieruchomości						
Lp	1	1.1	1.1.1	1.1.2	1.1.3	1.1.3.1	1.1.4	1.1.5	1.2	1.2.1	1.2.2	
Formuła	[1.1]+[1.2]											
Wykonanie 2011	29 017 432,93	27 647 847,33	0,00	0,00	0,00	0,00	0,00	0,00	1 369 585,60	963 283,41	0,00	
Wykonanie 2012	32 403 025,78	30 753 735,15	8 321 856,00	29 801,06	8 407 300,63	6 378 893,79	8 292 293,00	5 341 490,13	1 649 290,63	462 424,53	1 135 509,86	
Plan 3 kw. 2013	36 354 150,34	32 067 335,34	9 446 096,00	20 000,00	8 091 155,00	6 118 000,00	8 741 980,00	5 365 649,34	4 286 815,00	1 158 000,00	3 123 815,00	
Wykonanie 2013	34 433 737,43	31 954 744,23	9 101 691,00	53 401,97	7 828 986,57	5 765 324,72	8 741 980,00	5 747 300,06	2 478 993,20	376 842,12	2 061 055,38	
2014	36 338 437,92	32 077 937,92	9 988 484,00	20 000,00	8 132 360,00	6 266 000,00	8 528 911,00	5 185 931,92	4 260 500,00	869 000,00	3 386 500,00	
2015	35 562 000,00	31 820 000,00	10 100 000,00	20 000,00	8 200 000,00	6 200 000,00	8 800 000,00	4 700 000,00	3 742 000,00	450 000,00	3 292 000,00	
2016	37 078 117,00	31 980 000,00	10 000 000,00	20 000,00	8 200 000,00	6 200 000,00	8 800 000,00	4 700 000,00	5 098 117,00	350 000,00	4 798 117,00	
2017 1)	31 914 250,00	31 714 250,00	9 684 250,00	20 000,00	8 200 000,00	6 200 000,00	8 800 000,00	4 700 000,00	200 000,00	200 000,00	0,00	
2018	31 530 000,00	31 530 000,00	9 500 000,00	20 000,00	8 200 000,00	6 200 000,00	8 800 000,00	4 700 000,00	0,00	0,00	0,00	
2019	31 530 000,00	31 530 000,00	9 500 000,00	20 000,00	8 200 000,00	6 200 000,00	8 800 000,00	4 700 000,00	0,00	0,00	0,00	
2020	31 530 000,00	31 530 000,00	9 500 000,00	20 000,00	8 200 000,00	6 200 000,00	8 800 000,00	4 700 000,00	0,00	0,00	0,00	
2021	31 710 000,00	31 710 000,00	9 500 000,00	20 000,00	8 200 000,00	6 200 000,00	8 800 000,00	4 700 000,00	0,00	0,00	0,00	
2022	31 710 000,00	31 710 000,00	9 500 000,00	20 000,00	8 200 000,00	6 200 000,00	8 800 000,00	4 700 000,00	0,00	0,00	0,00	
2023	31 710 000,00	31 710 000,00	9 500 000,00	20 000,00	8 200 000,00	6 200 000,00	8 800 000,00	4 700 000,00	0,00	0,00	0,00	
2024	31 710 000,00	31 710 000,00	9 500 000,00	20 000,00	8 200 000,00	6 200 000,00	8 800 000,00	4 700 000,00	0,00	0,00	0,00	
2025	31 710 000,00	31 710 000,00	9 500 000,00	20 000,00	8 200 000,00	6 200 000,00	8 800 000,00	4 700 000,00	0,00	0,00	0,00	
2026	31 710 000,00	31 710 000,00	9 500 000,00	20 000,00	8 200 000,00	6 200 000,00	8 800 000,00	4 700 000,00	0,00	0,00	0,00	
2027	31 710 000,00	31 710 000,00	9 500 000,00	20 000,00	8 200 000,00	6 200 000,00	8 800 000,00	4 700 000,00	0,00	0,00	0,00	
2028	31 710 000,00	31 710 000,00	9 500 000,00	20 000,00	8 200 000,00	6 200 000,00	8 800 000,00	4 700 000,00	0,00	0,00	0,00	
2029	31 710 000,00	31 710 000,00	9 500 000,00	20 000,00	8 200 000,00	6 200 000,00	8 800 000,00	4 700 000,00	0,00	0,00	0,00	
2030	31 710 000,00	31 710 000,00	9 500 000,00	20 000,00	8 200 000,00	6 200 000,00	8 800 000,00	4 700 000,00	0,00	0,00	0,00	
2031	31 710 000,00	31 710 000,00	9 500 000,00	20 000,00	8 200 000,00	6 200 000,00	8 800 000,00	4 700 000,00	0,00	0,00	0,00	
2032	31 710 000,00	31 710 000,00	9 500 000,00	20 000,00	8 200 000,00	6 200 000,00	8 800 000,00	4 700 000,00	0,00	0,00	0,00	

PRZEWODNICZĄCY
RADY MIEJSKIEJ
Ryszard Bartosz

Strona 1

Wyszczególnienie	Dochody ogółem	z tego:									
		Dochody bieżące	w tym:						Dochody majątkowe	w tym:	
			dochody z tytułu udziału we wpływach z podatku dochodowego od osób fizycznych	dochody z tytułu udziału we wpływach z podatku dochodowego od osób prawnych	podatki i opłaty	w tym:		z tytułu dotacji i środków przeznaczonych na cele bieżące		ze sprzedaży majątku	z tytułu dotacji oraz środków przeznaczonych na inwestycje
						z podatku od nieruchomości	z subwencji ogólnej				
Lp	1	1.1	1.1.1	1.1.2	1.1.3	1.1.3.1	1.1.4	1.1.5	1.2	1.2.1	1.2.2
Formuła	[1.1]+[1.2]										
2033	31 710 000,00	31 710 000,00	9 500 000,00	20 000,00	8 200 000,00	6 200 000,00	8 800 000,00	4 700 000,00	0,00	0,00	0,00

PRZEWODNICZĄCY
RAJNY MIŁOŚLIWEJ
Ryszard Bartosz

Wyszczególnienie	Wydatki ogółem	z tego:								Wydatki majątkowe
		Wydatki bieżące	w tym:					w tym:		
			z tytułu poręczeń i gwarancji	w tym:		wydatki na obsługę długu	odsetki i dyskonto określone w art. 243 ust. 1 ustawy	w tym:		
				gwarancje i poręczenia podlegające wyłączeniu z limitu spłaty zobowiązań, o którym mowa w art. 243 ustawy	na spłatę przyjętych zobowiązań samodzielnego publicznego zakładu opieki zdrowotnej przekształconego na zasadach określonych w przepisach o działalności leczniczej, w wysokości w jakiej nie podlegają sfinansowaniu dołaczają z budżetu państwa			odsetki i dyskonto podlegające wyłączeniu z limitu spłaty zobowiązań, o którym mowa w art. 243 ustawy, w terminie nie dłuższym niż 90 dni po zakończeniu programu, projektu lub zadania i otrzymaniu refundacji z tych środków (bez odsetek i dyskonta od zobowiązań na wkład krajowy)	odsetki i dyskonto podlegające wyłączeniu z limitu spłaty zobowiązań, o którym mowa w art. 243 ustawy, z tytułu zobowiązań zaciągniętych na wkład krajowy	
2.1	2.1.1	2.1.1.1	2.1.2	2.1.3	2.1.3.1	2.1.3.1.1	2.1.3.1.2			
Lp	2	2.1	2.1.1	2.1.1.1	2.1.2	2.1.3	2.1.3.1	2.1.3.1.1	2.1.3.1.2	2.2
Formuła	[2.1] + [2.2]									
Wykonanie 2011	27 181 333,36	26 879 596,30	0,00	0,00	x	890 600,68	890 600,68	0,00	0,00	301 737,06
Wykonanie 2012	31 748 131,90	28 850 398,38	0,00	0,00	x	878 627,88	878 627,88	0,00	0,00	2 897 733,52
Plan 3 kw. 2013	38 271 590,34	30 414 185,34	0,00	0,00	x	891 000,00	851 000,00	0,00	0,00	7 857 405,00
Wykonanie 2013	36 490 836,36	30 077 573,76	0,00	0,00	x	852 620,27	822 620,67	0,00	0,00	6 413 262,60
2014	35 130 277,92	30 581 455,92	0,00	0,00	0,00	930 000,00	920 000,00	0,00	0,00	4 548 822,00
2015	34 123 840,00	30 174 010,00	0,00	0,00	0,00	898 000,00	888 000,00	0,00	0,00	3 949 830,00
2016	35 589 957,00	28 330 538,00	0,00	0,00	0,00	754 000,00	754 000,00	0,00	0,00	7 259 419,00
2017 1)	30 196 090,00	28 184 104,00	0,00	0,00	0,00	588 000,00	588 000,00	0,00	0,00	2 011 986,00
2018	29 761 840,00	28 616 200,00	0,00	0,00	0,00	500 000,00	500 000,00	0,00	0,00	1 145 640,00
2019	29 761 840,00	28 486 200,00	0,00	0,00	x	318 000,00	318 000,00	0,00	0,00	1 275 640,00
2020	29 698 100,00	28 110 700,00	0,00	0,00	x	194 000,00	194 000,00	0,00	0,00	1 587 400,00
2021	30 719 000,00	27 768 700,00	0,00	0,00	x	148 000,00	148 000,00	0,00	0,00	2 950 300,00
2022	30 719 000,00	27 736 700,00	0,00	0,00	x	102 000,00	102 000,00	0,00	0,00	2 982 300,00
2023	30 719 000,00	27 575 700,00	0,00	0,00	x	70 000,00	70 000,00	0,00	0,00	3 143 300,00
2024	30 719 000,00	27 555 700,00	0,00	0,00	x	45 000,00	45 000,00	0,00	0,00	3 163 300,00
2025	30 719 000,00	27 085 200,00	0,00	0,00	x	30 000,00	30 000,00	0,00	0,00	3 633 800,00
2026	31 100 000,00	27 510 000,00	0,00	0,00	x	20 000,00	20 000,00	0,00	0,00	3 590 000,00
2027	31 710 000,00	28 000 000,00	0,00	0,00	x	0,00	0,00	0,00	0,00	3 710 000,00
2028	31 710 000,00	28 000 000,00	0,00	0,00	x	0,00	0,00	0,00	0,00	3 710 000,00
2029	31 710 000,00	28 000 000,00	0,00	0,00	x	0,00	0,00	0,00	0,00	3 710 000,00
2030	31 710 000,00	28 000 000,00	0,00	0,00	x	0,00	0,00	0,00	0,00	3 710 000,00
2031	31 710 000,00	28 000 000,00	0,00	0,00	x	0,00	0,00	0,00	0,00	3 710 000,00
2032	31 710 000,00	28 000 000,00	0,00	0,00	x	0,00	0,00	0,00	0,00	3 710 000,00
2033	31 710 000,00	28 000 000,00	0,00	0,00	x	0,00	0,00	0,00	0,00	3 710 000,00

PRZEWODNICZĄCY
RADY MIEJSKIEJ
[Podpis]
Ryszard Burtosz

Wyszczególnienie	Wynik budżetu	Przychody budżetu	z tego:							
			Nadwyżka budżetowa z lat ubiegłych	w tym:	Wolne środki, o których mowa w art. 217 ust.2 pkt 6 ustawy	w tym:	Kredyty, pożyczki, emisja papierów wartościowych	w tym:	Inne przychody niezwiązane z zaciągnięciem długu	w tym:
				na pokrycie deficytu budżetu		na pokrycie deficytu budżetu		na pokrycie deficytu budżetu		na pokrycie deficytu budżetu
Lp	3	4	4.1	4.1.1	4.2	4.2.1	4.3	4.3.1	4.4	4.4.1
Formuła	[1]-[2]	[4.1] + [4.2] + [4.3] + [4.4]								
Wykonanie 2011	1 836 099,57	0,00	0,00	0,00	0,00	0,00	0,00	0,00	0,00	0,00
Wykonanie 2012	654 893,88	3 205 000,00	0,00	0,00	0,00	0,00	3 205 000,00	0,00	0,00	0,00
Plan 3 kw. 2013	-1 917 440,00	4 160 000,00	0,00	0,00	0,00	0,00	4 160 000,00	1 917 440,00	0,00	0,00
Wykonanie 2013	-2 057 098,93	4 160 000,00	0,00	0,00	0,00	0,00	4 160 000,00	1 917 440,00	0,00	0,00
2014	1 208 160,00	0,00	0,00	0,00	0,00	0,00	0,00	0,00	0,00	0,00
2015	1 438 160,00	0,00	0,00	0,00	0,00	0,00	0,00	0,00	0,00	0,00
2016	1 488 160,00	0,00	0,00	0,00	0,00	0,00	0,00	0,00	0,00	0,00
2017 1)	1 718 160,00	0,00	0,00	0,00	0,00	0,00	0,00	0,00	0,00	0,00
2018	1 768 160,00	0,00	0,00	0,00	0,00	0,00	0,00	0,00	0,00	0,00
2019	1 768 160,00	0,00	0,00	0,00	0,00	0,00	0,00	0,00	0,00	0,00
2020	1 831 900,00	0,00	0,00	0,00	0,00	0,00	0,00	0,00	0,00	0,00
2021	991 000,00	0,00	0,00	0,00	0,00	0,00	0,00	0,00	0,00	0,00
2022	991 000,00	0,00	0,00	0,00	0,00	0,00	0,00	0,00	0,00	0,00
2023	991 000,00	0,00	0,00	0,00	0,00	0,00	0,00	0,00	0,00	0,00
2024	991 000,00	0,00	0,00	0,00	0,00	0,00	0,00	0,00	0,00	0,00
2025	991 000,00	0,00	0,00	0,00	0,00	0,00	0,00	0,00	0,00	0,00
2026	610 000,00	0,00	0,00	0,00	0,00	0,00	0,00	0,00	0,00	0,00
2027	0,00	0,00	0,00	0,00	0,00	0,00	0,00	0,00	0,00	0,00
2028	0,00	0,00	0,00	0,00	0,00	0,00	0,00	0,00	0,00	0,00
2029	0,00	0,00	0,00	0,00	0,00	0,00	0,00	0,00	0,00	0,00
2030	0,00	0,00	0,00	0,00	0,00	0,00	0,00	0,00	0,00	0,00
2031	0,00	0,00	0,00	0,00	0,00	0,00	0,00	0,00	0,00	0,00
2032	0,00	0,00	0,00	0,00	0,00	0,00	0,00	0,00	0,00	0,00
2033	0,00	0,00	0,00	0,00	0,00	0,00	0,00	0,00	0,00	0,00

PRZEWODNICZĄCY
RADY MIEJSKIEJ
[Podpis]
Ryszard Bartosz

Wyszczególnienie	Rozchody budżetu	z tego:					Inne rozchody niezwiązane ze spłatą długu
		Spłaty rat kapitałowych kredytów i pożyczek oraz wykup papierów wartościowych	w tym:			Inne rozchody niezwiązane ze spłatą długu	
			w tym łączna kwota przypadających na dany rok kwot ustawowych wyłączeń z limitu spłaty zobowiązań, o którym mowa w art. 243 ustawy	z tego:			
				kwota przypadających na dany rok kwot ustawowych wyłączeń określonych w art. 243 ust. 3 ustawy	kwota przypadających na dany rok kwot ustawowych wyłączeń określonych w art. 243 ust. 3a ustawy		
Lp	5	5.1	5.1.1	5.1.1.1	5.1.1.2	5.1.1.3	5.2
Formuła	[5.1] + [5.2]		[5.1.1.1] + [5.1.1.2] + [5.1.1.3]				
Wykonanie 2011	2 054 325,00	2 054 325,00	550 000,00	550 000,00	0,00	0,00	0,00
Wykonanie 2012	3 522 600,00	3 522 600,00	0,00	0,00	0,00	0,00	0,00
Plan 3 kw. 2013	2 242 560,00	2 242 560,00	0,00	0,00	0,00	0,00	0,00
Wykonanie 2013	2 242 560,00	2 242 560,00	0,00	0,00	0,00	0,00	0,00
2014	1 208 160,00	1 208 160,00	0,00	0,00	0,00	0,00	0,00
2015	1 438 160,00	1 438 160,00	0,00	0,00	0,00	0,00	0,00
2016	1 488 160,00	1 488 160,00	0,00	0,00	0,00	0,00	0,00
2017 1)	1 718 160,00	1 718 160,00	0,00	0,00	0,00	0,00	0,00
2018	1 768 160,00	1 768 160,00	0,00	0,00	0,00	0,00	0,00
2019	1 768 160,00	1 768 160,00	0,00	0,00	0,00	0,00	0,00
2020	1 831 900,00	1 831 900,00	0,00	0,00	0,00	0,00	0,00
2021	991 000,00	991 000,00	0,00	0,00	0,00	0,00	0,00
2022	991 000,00	991 000,00	0,00	0,00	0,00	0,00	0,00
2023	991 000,00	991 000,00	0,00	0,00	0,00	0,00	0,00
2024	991 000,00	991 000,00	0,00	0,00	0,00	0,00	0,00
2025	991 000,00	991 000,00	0,00	0,00	0,00	0,00	0,00
2026	610 000,00	610 000,00	0,00	0,00	0,00	0,00	0,00
2027	0,00	0,00	0,00	0,00	0,00	0,00	0,00
2028	0,00	0,00	0,00	0,00	0,00	0,00	0,00
2029	0,00	0,00	0,00	0,00	0,00	0,00	0,00
2030	0,00	0,00	0,00	0,00	0,00	0,00	0,00
2031	0,00	0,00	0,00	0,00	0,00	0,00	0,00
2032	0,00	0,00	0,00	0,00	0,00	0,00	0,00
2033	0,00	0,00	0,00	0,00	0,00	0,00	0,00

PRZEWODNICZĄCY
RADY MIEJSKIEJ
Ryszard Bartosz


Wyszczególnienie	Kwota długu	Kwota zobowiązań wynikających z przejęcia przez jednostkę samorządu terytorialnego zobowiązań po likwidowanych i przekształcanych jednostkach zaliczanych do sektora finansów publicznych	Relacja zrównoważenia wydatków bieżących, o której mowa w art. 242 ustawy	
			Różnica między dochodami bieżącymi a wydatkami bieżącymi	Różnica między dochodami bieżącymi, skorygowanymi o środki a wydatkami bieżącymi, pomniejszonymi o wydatki
Lp	6	7	8.1	8.2
Formuła			[1.1] - [2.1]	[1.1] + [4.1] + [4.2] - ([2.1] - [2.1.2])
Wykonanie 2011	15 806 485,98	0,00	768 251,03	768 251,03
Wykonanie 2012	15 411 525,79	0,00	1 903 336,77	1 903 336,77
Plan 3 kw. 2013	17 071 560,00	0,00	1 653 150,00	1 653 150,00
Wykonanie 2013	17 456 754,33	0,00	1 877 170,47	1 877 170,47
2014	15 764 200,00	0,00	1 496 482,00	1 496 482,00
2015	14 226 840,00	0,00	1 645 990,00	1 645 990,00
2016	12 651 380,00	0,00	3 649 462,00	3 649 462,00
2017 1)	10 933 220,00	0,00	3 530 146,00	3 530 146,00
2018	9 165 060,00	0,00	2 913 800,00	2 913 800,00
2019	7 396 900,00	0,00	3 043 800,00	3 043 800,00
2020	5 565 000,00	0,00	3 419 300,00	3 419 300,00
2021	4 574 000,00	0,00	3 941 300,00	3 941 300,00
2022	3 583 000,00	0,00	3 973 300,00	3 973 300,00
2023	2 592 000,00	0,00	4 134 300,00	4 134 300,00
2024	1 601 000,00	0,00	4 154 300,00	4 154 300,00
2025	610 000,00	0,00	4 624 800,00	4 624 800,00
2026	0,00	0,00	4 200 000,00	4 200 000,00
2027	0,00	0,00	3 710 000,00	3 710 000,00
2028	0,00	0,00	3 710 000,00	3 710 000,00
2029	0,00	0,00	3 710 000,00	3 710 000,00
2030	0,00	0,00	3 710 000,00	3 710 000,00
2031	0,00	0,00	3 710 000,00	3 710 000,00
2032	0,00	0,00	3 710 000,00	3 710 000,00
2033	0,00	0,00	3 710 000,00	3 710 000,00

PRZEWODNICZĄCY
RADY MIASTECZEJ
Ryszard Bartosz

Wyszczególnienie	Wskaźnik spłaty zobowiązań								
	Wskaźnik planowanej łącznej kwoty spłaty zobowiązań, o której mowa w art. 243 ust. 1 ustawy do dochodów, bez uwzględnienia zobowiązań związku współtworzonego przez jednostkę samorządu terytorialnego i bez uwzględnienia ustawowych wyłączeń przypadających na dany rok.	Wskaźnik planowanej łącznej kwoty spłaty zobowiązań, o której mowa w art. 243 ust. 1 ustawy do dochodów, bez uwzględnienia zobowiązań związku współtworzonego przez jednostkę samorządu terytorialnego, po uwzględnieniu ustawowych wyłączeń przypadających na dany rok	Kwota zobowiązań związku współtworzonego przez jednostkę samorządu terytorialnego przypadających do spłaty w danym roku budżetowym, podlegająca doliczeniu zgodnie z art. 244 ustawy	Wskaźnik planowanej łącznej kwoty spłaty zobowiązań, o której mowa w art. 243 ust. 1 ustawy do dochodów, po uwzględnieniu zobowiązań związku współtworzonego przez jednostkę samorządu terytorialnego oraz po uwzględnieniu ustawowych wyłączeń przypadających na dany rok	Wskaźnik dochodów bieżących o zwiększonych o dochody ze sprzedaży majątku oraz pomniejszonych o wydatki bieżące, do dochodów budżetu, ustalony dla danego roku (wskaźnik jednoroczny)	Dopuszczalny wskaźnik spłaty zobowiązań określony w art. 243 ustawy, po uwzględnieniu ustawowych wyłączeń, obliczony w oparciu o plan 3 kwartałów roku poprzedzającego pierwszy rok prognozy (wskaźnik ustalony w oparciu o średnią arytmetyczną z 3 poprzednich lat)	Dopuszczalny wskaźnik spłaty zobowiązań określony w art. 243 ustawy, po uwzględnieniu ustawowych wyłączeń, obliczony w oparciu o wykonanie roku poprzedzającego pierwszy rok prognozy (wskaźnik ustalony w oparciu o średnią arytmetyczną z 3 poprzednich lat)	Informacja o spełnieniu wskaźnika spłaty zobowiązań określonego w art. 243 ustawy, po uwzględnieniu zobowiązań związku współtworzonego przez jednostkę samorządu terytorialnego oraz po uwzględnieniu ustawowych wyłączeń, obliczonego w oparciu o plan 3 kwartałów roku poprzedzającego rok budżetowy	Informacja o spełnieniu wskaźnika spłaty zobowiązań określonego w art. 243 ustawy, po uwzględnieniu zobowiązań związku współtworzonego przez jednostkę samorządu terytorialnego oraz po uwzględnieniu ustawowych wyłączeń, obliczonego w oparciu o wykonanie roku poprzedzającego rok budżetowy
Lp	9.1	9.2	9.3	9.4	9.5	9.6	9.6.1	9.7	9.7.1
Formuła	$\frac{[(2.1.1.) + (2.1.3.1.) + (5.1.)]}{[1]}$	$\frac{[(2.1.1.) + (2.1.1.1.) + (2.1.1.1.1.) + (2.1.1.1.2.) + (2.1.1.1.3.) + (2.1.1.1.4.) + (2.1.1.1.5.)]}{[(1) + (5.1.)]}$		$\frac{[(2.1.1.) + (2.1.1.1.) + (2.1.1.1.1.) + (2.1.1.1.2.) + (2.1.1.1.3.) + (2.1.1.1.4.) + (2.1.1.1.5.)]}{[(1) + (5.1.)]}$	$\frac{[(1.1.) - (1.5.1.)] + [(1.2.) - (2.1) - (2.2)] + [(1) - (1.5.1.)]}{[(1) + (1.5.1.)]}$	średnia z trzech poprzednich lat [9.5]	średnia z trzech poprzednich lat [9.5]	[9.4] <= [9.6]	[9.4] <= [9.6.1]
Wykonanie 2011	10,15%	8,25%	0,00	8,25%	5,97%	0,00%	0,00%	TAK	TAK
Wykonanie 2012	13,58%	13,58%	0,00	13,58%	7,30%	0,00%	0,00%	TAK	TAK
Plan 3 kw. 2013	8,51%	8,51%	0,00	8,51%	7,73%	0,00%	0,00%	TAK	TAK
Wykonanie 2013	8,90%	8,90%	0,00	8,90%	6,55%	0,00%	0,00%	TAK	TAK
2014	5,86%	5,86%	19 105,81	5,91%	6,51%	7,00%	6,61%	TAK	TAK
2015	6,54%	6,54%	20 177,56	6,60%	5,89%	7,18%	6,79%	TAK	TAK
2016	6,05%	6,05%	19 790,69	6,10%	10,79%	6,71%	6,32%	TAK	TAK
2017 1)	7,23%	7,23%	19 403,82	7,29%	11,69%	7,73%	7,73%	TAK	TAK
2018	7,19%	7,19%	19 016,95	7,25%	9,24%	9,46%	9,46%	TAK	TAK
2019	6,62%	6,62%	18 630,08	6,68%	9,65%	10,57%	10,57%	TAK	TAK
2020	6,43%	6,43%	18 243,21	6,48%	10,84%	10,19%	10,19%	TAK	TAK
2021	3,59%	3,59%	17 856,34	3,65%	12,43%	9,91%	9,91%	TAK	TAK
2022	3,45%	3,45%	17 469,47	3,50%	12,53%	10,97%	10,97%	TAK	TAK
2023	3,35%	3,35%	17 082,60	3,40%	13,04%	11,93%	11,93%	TAK	TAK
2024	3,27%	3,27%	16 695,73	3,32%	13,10%	12,67%	12,67%	TAK	TAK
2025	3,22%	3,22%	16 308,86	3,27%	14,58%	12,89%	12,89%	TAK	TAK
2026	1,99%	1,99%	15 921,99	2,04%	13,25%	13,57%	13,57%	TAK	TAK
2027	0,00%	0,00%	15 535,12	0,05%	11,70%	13,64%	13,64%	TAK	TAK
2028	0,00%	0,00%	15 148,25	0,05%	11,70%	13,18%	13,18%	TAK	TAK
2029	0,00%	0,00%	14 761,38	0,05%	11,70%	12,22%	12,22%	TAK	TAK
2030	0,00%	0,00%	14 374,51	0,05%	11,70%	11,70%	11,70%	TAK	TAK
2031	0,00%	0,00%	13 987,64	0,04%	11,70%	11,70%	11,70%	TAK	TAK
2032	0,00%	0,00%	13 600,77	0,04%	11,70%	11,70%	11,70%	TAK	TAK
2033	0,00%	0,00%	8 630,75	0,03%	11,70%	11,70%	11,70%	TAK	TAK

PRZEWODNICZĄCY
RADY MIEJSKIEJ
[Podpis]
Bartosz

Wyszczególnienie	Przeznaczenie prognozowanej nadwyżki budżetowej	Informacje uzupełniające o wybranych rodzajach wydatków budżetowych										
		w tym na:		z tego:						Wydatki inwestycyjne kontynuowane	Nowe wydatki inwestycyjne	Wydatki majątkowe w formie dotacji
		Splaty kredytów, pożyczek i wykup papierów wartościowych	Wydatki bieżące na wynagrodzenia i składki od nich naliczane	Wydatki związane z funkcjonowaniem organów jednostki samorządu terytorialnego	Wydatki objęte limitem, o którym mowa w art. 226 ust. 3 pkt 4 ustawy	bieżące	majątkowe					
Lp	10	10.1	11.1	11.2	11.3	11.3.1	11.3.2	11.4	11.5	11.6		
Formuła					[11.3.1] + [11.3.2]							
Wykonanie 2011	0,00	0,00	13 007 424,03	0,00	185 971,75	85 486,65	100 485,10	0,00	0,00	0,00		
Wykonanie 2012	0,00	0,00	14 686 636,92	2 960 403,62	559 134,00	279 567,00	279 567,00	1 689 107,41	846 464,36	362 161,75		
Plan 3 kw. 2013	0,00	0,00	14 838 827,31	3 248 016,00	3 284 516,00	434 651,00	2 849 865,00	5 749 518,00	1 198 931,00	242 000,00		
Wykonanie 2013	0,00	0,00	15 182 293,17	3 100 635,30	3 167 341,87	336 716,57	2 830 625,30	5 749 518,00	1 198 931,00	242 000,00		
2014	1 208 160,00	1 208 160,00	15 212 391,40	3 194 590,00	698 842,00	209 642,00	489 200,00	1 182 840,00	3 275 982,00	90 000,00		
2015	1 438 160,00	1 438 160,00	15 196 848,00	3 250 000,00	3 517 200,00	26 000,00	3 491 200,00	99 200,00	3 292 000,00	0,00		
2016	1 488 160,00	1 488 160,00	13 585 500,00	3 250 000,00	6 943 669,00	0,00	6 943 669,00	86 300,00	0,00	0,00		
2017 1)	1 718 160,00	1 718 160,00	13 485 500,00	3 250 000,00	2 011 986,00	0,00	2 011 986,00	0,00	0,00	0,00		
2018	1 768 160,00	1 768 160,00	13 485 500,00	3 250 000,00	0,00	0,00	0,00	0,00	1 145 640,00	0,00		
2019	1 768 160,00	1 768 160,00	13 485 500,00	3 250 000,00	0,00	0,00	0,00	0,00	1 275 640,00	0,00		
2020	1 831 900,00	1 831 900,00	13 400 000,00	3 250 000,00	0,00	0,00	0,00	0,00	1 587 400,00	0,00		
2021	991 000,00	991 000,00	13 330 000,00	3 250 000,00	0,00	0,00	0,00	0,00	2 950 300,00	0,00		
2022	991 000,00	991 000,00	13 330 000,00	3 250 000,00	0,00	0,00	0,00	0,00	2 982 300,00	0,00		
2023	991 000,00	991 000,00	13 330 000,00	3 250 000,00	0,00	0,00	0,00	0,00	3 143 300,00	0,00		
2024	991 000,00	991 000,00	13 330 000,00	3 250 000,00	0,00	0,00	0,00	0,00	3 163 300,00	0,00		
2025	991 000,00	991 000,00	13 200 000,00	3 250 000,00	0,00	0,00	0,00	0,00	3 633 800,00	0,00		
2026	610 000,00	610 000,00	0,00	0,00	0,00	0,00	0,00	0,00	3 590 000,00	0,00		
2027	0,00	0,00	0,00	0,00	0,00	0,00	0,00	0,00	0,00	0,00		
2028	0,00	0,00	0,00	0,00	0,00	0,00	0,00	0,00	0,00	0,00		
2029	0,00	0,00	0,00	0,00	0,00	0,00	0,00	0,00	0,00	0,00		
2030	0,00	0,00	0,00	0,00	0,00	0,00	0,00	0,00	0,00	0,00		
2031	0,00	0,00	0,00	0,00	0,00	0,00	0,00	0,00	0,00	0,00		
2032	0,00	0,00	0,00	0,00	0,00	0,00	0,00	0,00	0,00	0,00		
2033	0,00	0,00	0,00	0,00	0,00	0,00	0,00	0,00	0,00	0,00		

PRZEWODNICZĄCY
 RADY MIEJSKIEJ

 Ryszard Bartosz

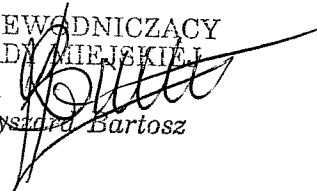
Wyszczególnienie	Finansowanie programów, projektów lub zadań realizowanych z udziałem środków, o których mowa w art. 5 ust. 1 pkt 2 i 3 ustawy								
	Dochody bieżące na programy, projekty lub zadania finansowane z udziałem środków, o których mowa w art. 5 ust. 1 pkt 2 i 3 ustawy	w tym:		Dochody majątkowe na programy, projekty lub zadania finansowane z udziałem środków, o których mowa w art. 5 ust. 1 pkt 2 i 3 ustawy	w tym:		Wydatki bieżące na programy, projekty lub zadania finansowane z udziałem środków, o których mowa w art. 5 ust. 1 pkt 2 i 3 ustawy	w tym:	
		środki określone w art. 5 ust. 1 pkt 2 ustawy	w tym:		środki określone w art. 5 ust. 1 pkt 2 ustawy	w tym:		finansowane środkami określonymi w art. 5 ust. 1 pkt 2 ustawy	Wydatki bieżące na realizację programu, projektu lub zadania wynikające wyłącznie z zawartych umów z podmiotem dysponującym środkami, o których mowa w art. 5 ust. 1 pkt 2 ustawy
			środki określone w art. 5 ust. 1 pkt 2 ustawy wynikające wyłącznie z zawartych umów na realizację programu, projektu lub zadania			środki określone w art. 5 ust. 1 pkt 2 ustawy wynikające wyłącznie z zawartych umów na realizację programu, projektu lub zadania			
Lp	12.1	12.1.1	12.1.1.1	12.2	12.2.1	12.2.1.1	12.3	12.3.1	12.3.2
Formuła									
Wykonanie 2011	0,00	0,00	0,00	0,00	0,00	0,00	0,00	0,00	0,00
Wykonanie 2012	367 353,96	331 913,11	331 913,11	938 323,94	938 323,94	938 323,94	333 231,04	216 759,81	216 759,81
Plan 3 kw. 2013	413 170,50	413 170,50	129 158,25	827 857,00	827 857,00	423 675,00	475 436,26	227 248,25	227 248,25
Wykonanie 2013	447 285,98	398 949,82	389 949,82	392 908,85	391 967,90	423 675,00	399 892,23	285 004,21	285 004,21
2014	171 857,70	168 075,70	168 075,70	280 000,00	280 000,00	280 000,00	219 267,33	185 627,20	219 267,33
2015	0,00	0,00	0,00	0,00	0,00	0,00	0,00	0,00	0,00
2016	0,00	0,00	0,00	0,00	0,00	0,00	0,00	0,00	0,00
2017 1)	0,00	0,00	0,00	0,00	0,00	0,00	0,00	0,00	0,00
2018	0,00	0,00	0,00	0,00	0,00	0,00	0,00	0,00	0,00
2019	0,00	0,00	0,00	0,00	0,00	0,00	0,00	0,00	0,00
2020	0,00	0,00	0,00	0,00	0,00	0,00	0,00	0,00	0,00
2021	0,00	0,00	0,00	0,00	0,00	0,00	0,00	0,00	0,00
2022	0,00	0,00	0,00	0,00	0,00	0,00	0,00	0,00	0,00
2023	0,00	0,00	0,00	0,00	0,00	0,00	0,00	0,00	0,00
2024	0,00	0,00	0,00	0,00	0,00	0,00	0,00	0,00	0,00
2025	0,00	0,00	0,00	0,00	0,00	0,00	0,00	0,00	0,00
2026	0,00	0,00	0,00	0,00	0,00	0,00	0,00	0,00	0,00
2027	0,00	0,00	0,00	0,00	0,00	0,00	0,00	0,00	0,00
2028	0,00	0,00	0,00	0,00	0,00	0,00	0,00	0,00	0,00
2029	0,00	0,00	0,00	0,00	0,00	0,00	0,00	0,00	0,00
2030	0,00	0,00	0,00	0,00	0,00	0,00	0,00	0,00	0,00
2031	0,00	0,00	0,00	0,00	0,00	0,00	0,00	0,00	0,00
2032	0,00	0,00	0,00	0,00	0,00	0,00	0,00	0,00	0,00
2033	0,00	0,00	0,00	0,00	0,00	0,00	0,00	0,00	0,00

PRZEWODNICZĄCY
RADY MIEJSKIEJ
[Podpis]
Krzysztof Bartosz

Wyszczególnienie	Wydatki majątkowe na programy, projekty lub zadania finansowane z udziałem środków, o których mowa w art. 5 ust. 1 pkt 2 i 3 ustawy	w tym:	Wydatki majątkowe na realizację programu, projektu lub zadania wynikające wyłącznie z zawartych umów z podmiotem dysponującym środkami, o których mowa w art. 5 ust. 1 pkt 2 ustawy	Wydatki na wkład krajowy w związku z umową na realizację programu, projektu lub zadania finansowanego z udziałem środków, o których mowa w art. 5 ust. 1 pkt 2 ustawy bez względu na stopień finansowania tymi środkami	w tym:	Wydatki na wkład krajowy w związku z zawartą po dniu 1 stycznia 2013 r. umową na realizację programu, projektu lub zadania finansowanego w co najmniej 60% środkami, o których mowa w art. 5 ust. 1 pkt 2 ustawy	w tym:	Przychody z tytułu kredytów, pożyczek, emisji papierów wartościowych powstające w związku z umową na realizację programu, projektu lub zadania finansowanego z udziałem środków, o których mowa w art. 5 ust. 1 pkt 2 ustawy bez względu na stopień finansowania tymi środkami	w tym:
		finansowane środkami określonymi w art. 5 ust. 1 pkt 2 ustawy			w związku z już zawartą umową na realizację programu, projektu lub zadania		w związku z już zawartą umową na realizację programu, projektu lub zadania		w związku z już zawartą umową na realizację programu, projektu lub zadania
Lp	12.4	12.4.1	12.4.2	12.5	12.5.1	12.6	12.6.1	12.7	12.7.1
Formuła									
Wykonanie 2011	0,00	0,00	0,00	0,00	0,00	0,00	0,00	0,00	0,00
Wykonanie 2012	1 111 661,67	864 610,78	864 610,78	0,00	0,00	0,00	0,00	0,00	0,00
Plan 3 kw. 2013	905 586,00	905 586,00	229 493,00	0,00	0,00	0,00	0,00	0,00	0,00
Wykonanie 2013	426 529,91	336 944,38	336 944,38	0,00	0,00	0,00	0,00	0,00	0,00
2014	469 000,00	280 000,00	469 000,00	0,00	0,00	0,00	0,00	0,00	0,00
2015	0,00	0,00	0,00	0,00	0,00	0,00	0,00	0,00	0,00
2016	0,00	0,00	0,00	0,00	0,00	0,00	0,00	0,00	0,00
2017 1)	0,00	0,00	0,00	0,00	0,00	0,00	0,00	0,00	0,00
2018	0,00	0,00	0,00	0,00	0,00	0,00	0,00	0,00	0,00
2019	0,00	0,00	0,00	0,00	0,00	0,00	0,00	0,00	0,00
2020	0,00	0,00	0,00	0,00	0,00	0,00	0,00	0,00	0,00
2021	0,00	0,00	0,00	0,00	0,00	0,00	0,00	0,00	0,00
2022	0,00	0,00	0,00	0,00	0,00	0,00	0,00	0,00	0,00
2023	0,00	0,00	0,00	0,00	0,00	0,00	0,00	0,00	0,00
2024	0,00	0,00	0,00	0,00	0,00	0,00	0,00	0,00	0,00
2025	0,00	0,00	0,00	0,00	0,00	0,00	0,00	0,00	0,00
2026	0,00	0,00	0,00	0,00	0,00	0,00	0,00	0,00	0,00
2027	0,00	0,00	0,00	0,00	0,00	0,00	0,00	0,00	0,00
2028	0,00	0,00	0,00	0,00	0,00	0,00	0,00	0,00	0,00
2029	0,00	0,00	0,00	0,00	0,00	0,00	0,00	0,00	0,00
2030	0,00	0,00	0,00	0,00	0,00	0,00	0,00	0,00	0,00
2031	0,00	0,00	0,00	0,00	0,00	0,00	0,00	0,00	0,00
2032	0,00	0,00	0,00	0,00	0,00	0,00	0,00	0,00	0,00
2033	0,00	0,00	0,00	0,00	0,00	0,00	0,00	0,00	0,00

PRZEWODNICZĄCY
 RADY MIEJSKIEJ
[Podpis]
 Ryszard Bartosz

Wyszczególnienie	Kwoty dotyczące przejęcia i spłaty zobowiązań po samodzielnych publicznych zakładach opieki zdrowotnej oraz pokrycia ujemnego wyniku								
	Przychody z tytułu kredytów, pożyczek, emisji papierów wartościowych powstające w związku z zawartą po dniu 1 stycznia 2013 r. umową na realizację programu, projektu lub zadania finansowanego w co najmniej 60% środkami, o których mowa w art. 5 ust. 1 pkt 2 ustawy	w tym:	Kwota zobowiązań wynikających z przejęcia przez jednostkę samorządu terytorialnego zobowiązań po likwidowanych i przekształcanych samodzielnych zakładach opieki zdrowotnej	Dochody budżetowe z tytułu dotacji celowej z budżetu państwa, o której mowa w art. 196 ustawy z dnia 15 kwietnia 2011 r. o działalności leczniczej (Dz.U. Nr 112, poz. 654, z późn. zm.)	Wysokość zobowiązań podlegających umorzeniu, o którym mowa w art. 190 ustawy o działalności leczniczej	Wydatki na spłatę przejętych zobowiązań samodzielnego publicznego zakładu opieki zdrowotnej na zasadach określonych w przepisach o działalności leczniczej	Wydatki na spłatę przejętych zobowiązań samodzielnego publicznego zakładu opieki zdrowotnej likwidowanego na zasadach określonych w przepisach o działalności leczniczej	Wydatki na spłatę zobowiązań samodzielnego publicznego zakładu opieki zdrowotnej przejętych do końca 2011 r. na podstawie przepisów o zakładach opieki zdrowotnej	Wydatki bieżące na pokrycie ujemnego wyniku finansowego samodzielnego publicznego zakładu opieki zdrowotnej
		w związku z już zawartą umową na realizację programu, projektu lub zadania							
Lp	12.8	12.8.1	13.1	13.2	13.3	13.4	13.5	13.6	13.7
Formuła									
Wykonanie 2011	0,00	0,00	0,00	0,00	0,00	0,00	0,00	0,00	0,00
Wykonanie 2012	0,00	0,00	0,00	0,00	0,00	0,00	0,00	0,00	0,00
Plan 3 kw. 2013	0,00	0,00	0,00	0,00	0,00	0,00	0,00	0,00	0,00
Wykonanie 2013	0,00	0,00	0,00	0,00	0,00	0,00	0,00	0,00	0,00
2014	0,00	0,00	0,00	0,00	0,00	0,00	0,00	0,00	0,00
2015	0,00	0,00	0,00	0,00	0,00	0,00	0,00	0,00	0,00
2016	0,00	0,00	0,00	0,00	0,00	0,00	0,00	0,00	0,00
2017 1)	0,00	0,00	0,00	0,00	0,00	0,00	0,00	0,00	0,00
2018	0,00	0,00	0,00	0,00	0,00	0,00	0,00	0,00	0,00
2019	0,00	0,00	0,00	0,00	0,00	0,00	0,00	0,00	0,00
2020	0,00	0,00	0,00	0,00	0,00	0,00	0,00	0,00	0,00
2021	0,00	0,00	0,00	0,00	0,00	0,00	0,00	0,00	0,00
2022	0,00	0,00	0,00	0,00	0,00	0,00	0,00	0,00	0,00
2023	0,00	0,00	0,00	0,00	0,00	0,00	0,00	0,00	0,00
2024	0,00	0,00	0,00	0,00	0,00	0,00	0,00	0,00	0,00
2025	0,00	0,00	0,00	0,00	0,00	0,00	0,00	0,00	0,00
2026	0,00	0,00	0,00	0,00	0,00	0,00	0,00	0,00	0,00
2027	0,00	0,00	0,00	0,00	0,00	0,00	0,00	0,00	0,00
2028	0,00	0,00	0,00	0,00	0,00	0,00	0,00	0,00	0,00
2029	0,00	0,00	0,00	0,00	0,00	0,00	0,00	0,00	0,00
2030	0,00	0,00	0,00	0,00	0,00	0,00	0,00	0,00	0,00
2031	0,00	0,00	0,00	0,00	0,00	0,00	0,00	0,00	0,00
2032	0,00	0,00	0,00	0,00	0,00	0,00	0,00	0,00	0,00
2033	0,00	0,00	0,00	0,00	0,00	0,00	0,00	0,00	0,00

PRZEWODNICZACY
RADY MIEJSKIEJ

Ryszard Bartosz

Wyszczególnienie	Dane uzupełniające o dług i jego spłacie						Dane dotyczące emitowanych obligacji przychodowych			
	Spłaty rat kapitałowych oraz wykup papierów wartościowych, o których mowa w pkt 5.1., wynikające wyłącznie z tytułu zobowiązań już zaciągniętych	Kwota długu, którego planowana spłata dokona się z wydatków budżetu	Wydatki zmniejszające dług	w tym:			Wynik operacji niekasowych wpływających na kwotę długu (m.in. umorzenia, różnice kursowe)	Środki z przedsięwzięcia gromadzone na rachunku bankowym	w tym:	
				spłata zobowiązań wymagalnych z lat poprzednich, innych niż w poz. 14.3.3	związane z umowami zaliczanymi do tytułów dłużnych wliczanych do państwowego długu publicznego	wypłaty z tytułu wymagalnych poręczeń i gwarancji			środki na zaspokojenie roszczeń obligatariuszy	Wydatki bieżące z tytułu świadczenia emitenta należnego obligatariuszom, nieuwzględniane w limicie spłaty zobowiązań, o którym mowa w art. 243 ustawy
Lp	14.1	14.2	14.3	14.3.1	14.3.2	14.3.3	14.4	15.1	15.1.1	15.2
Formuła										
Wykonanie 2011	0,00	484 100,00	0,00	0,00	0,00	0,00	0,00	0,00	0,00	0,00
Wykonanie 2012	0,00	384 900,00	99 200,00	0,00	99 200,00	0,00	0,00	0,00	0,00	0,00
Plan 3 kw. 2013	0,00	285 700,00	99 200,00	0,00	99 200,00	0,00	0,00	0,00	0,00	0,00
Wykonanie 2013	0,00	285 700,00	99 200,00	0,00	99 200,00	0,00	0,00	0,00	0,00	0,00
2014	0,00	186 500,00	99 200,00	0,00	99 200,00	0,00	0,00	0,00	0,00	0,00
2015	0,00	87 300,00	99 200,00	0,00	99 200,00	0,00	0,00	0,00	0,00	0,00
2016	0,00	0,00	87 300,00	0,00	87 300,00	0,00	0,00	0,00	0,00	0,00
2017 1)	0,00	0,00	0,00	0,00	0,00	0,00	0,00	0,00	0,00	0,00
2018	0,00	0,00	0,00	0,00	0,00	0,00	0,00	0,00	0,00	0,00
2019	0,00	0,00	0,00	0,00	0,00	0,00	0,00	0,00	0,00	0,00
2020	0,00	0,00	0,00	0,00	0,00	0,00	0,00	0,00	0,00	0,00
2021	0,00	0,00	0,00	0,00	0,00	0,00	0,00	0,00	0,00	0,00
2022	0,00	0,00	0,00	0,00	0,00	0,00	0,00	0,00	0,00	0,00
2023	0,00	0,00	0,00	0,00	0,00	0,00	0,00	0,00	0,00	0,00
2024	0,00	0,00	0,00	0,00	0,00	0,00	0,00	0,00	0,00	0,00
2025	0,00	0,00	0,00	0,00	0,00	0,00	0,00	0,00	0,00	0,00
2026	0,00	0,00	0,00	0,00	0,00	0,00	0,00	0,00	0,00	0,00
2027	0,00	0,00	0,00	0,00	0,00	0,00	0,00	0,00	0,00	0,00
2028	0,00	0,00	0,00	0,00	0,00	0,00	0,00	0,00	0,00	0,00
2029	0,00	0,00	0,00	0,00	0,00	0,00	0,00	0,00	0,00	0,00
2030	0,00	0,00	0,00	0,00	0,00	0,00	0,00	0,00	0,00	0,00
2031	0,00	0,00	0,00	0,00	0,00	0,00	0,00	0,00	0,00	0,00
2032	0,00	0,00	0,00	0,00	0,00	0,00	0,00	0,00	0,00	0,00
2033	0,00	0,00	0,00	0,00	0,00	0,00	0,00	0,00	0,00	0,00

PRZEWODNICZĄCY
RADY MIEJSKIEJ
Ryszard Bartosz

Wykaz przedsięwzięć do WPF


Załącznik Nr 2 do Uchwały Nr XLIX.303.2014

kwoty w
zł

Rady Miejskiej w Chocianowie

z dnia 29 lipca 2014 r.

L.p.	Nazwa i cel	Jednostka odpowiedzialna lub koordynująca	Okres realizacji		Łączne nakłady finansowe	Limit 2014	Limit 2015	Limit 2016	Limit 2017	Limit zobowiązań
			od	do						
1	Wydatki na przedsięwzięcia-ogółem (1.1+1.2+1.3)				21 037 740,00	698 842,00	3 517 200,00	6 943 669,00	2 011 986,00	13 171 697,00
1.a	- wydatki bieżące				438 720,00	209 642,00	26 000,00	0,00	0,00	235 642,00
1.b	- wydatki majątkowe				20 599 020,00	489 200,00	3 491 200,00	6 943 669,00	2 011 986,00	12 936 055,00
1.1	Wydatki na programy, projekty lub zadania związane z programami realizowanymi z udziałem środków, o których mowa w art.5 ust.1 pkt 2 i 3 ustawy z dnia 27 sierpnia 2009.r. o finansach publicznych (Dz.U.Nr 157, poz.1240,z późn.zm.), z tego:				13 062 310,00	599 642,00	26 000,00	6 356 707,00	2 011 986,00	8 994 335,00
1.1.1	- wydatki bieżące				438 720,00	209 642,00	26 000,00	0,00	0,00	235 642,00
1.1.1.1	Dziś aktywność - jutro niezależność - Aktywizacja zawodowa i społeczna mieszkańców miasta i gminy Chocianów zagrożonych wykluczeniem społecznym	Ośrodek Pomocy Społecznej	2013	2014	264 860,00	132 430,00	0,00	0,00	0,00	132 430,00
1.1.1.2	Gimnazjum w Chocianowie - szansą na sukces - Wyrównywanie szans edukacyjnych uczniów grup o utrudnionym dostępie do edukacji oraz zmniejszenie różnic w jakości usług edukacyjnych	Gimnazjum im. Odkrywców Polskiej Miedzi w Chocianowie	2013	2014	89 860,00	28 212,00	0,00	0,00	0,00	28 212,00
1.1.1.3	Uczenie się przez całe życie - Zapoznanie się z głównymi problemami ekologicznymi w krajach partnerskich a zwłaszcza w swoich małych ojczyznach	Gimnazjum im. Odkrywców Polskiej Miedzi w Chocianowie	2013	2015	84 000,00	49 000,00	26 000,00	0,00	0,00	75 000,00
1.1.2	- wydatki majątkowe				12 623 590,00	390 000,00	0,00	6 356 707,00	2 011 986,00	8 758 693,00
1.1.2.1	Przebudowa i termomodernizacja z kolorystyką Wiejskiego Ośrodka Kultury w miejscowości Chocianowiec - Podniesienie standardu świadczonych usług kulturalnych, poprzez przebudowę i termomodernizację	Urząd Miasta i Gminy	2013	2014	565 000,00	390 000,00	0,00	0,00	0,00	390 000,00

PRZEWODNICZĄCY
RADY MIEJSKIEJ

Ryszard Bartosz

L.p.	Nazwa i cel	Jednostka odpowiedzialna lub koordynująca	Okres realizacji		Łączne nakłady finansowe	Limit 2014	Limit 2015	Limit 2016	Limit 2017	Limit zobowiązań
			od	do						
1.1.2.2	Sieć kanalizacji sanitarnej wraz z przyłączami w miejscowości Brunów, Szklary Dł., Trzmielów z odcinkiem tranzytowym do oczyszczalni ścieków w Chocianowie - Poprawa stanu środowiska naturalnego w zakresie wód, zaopatrzenia mieszkańców w wodę, jakość wody pitnej	Urząd Miasta i Gminy	2014	2017	12 058 590,00	0,00	0,00	6 356 707,00	2 011 986,00	8 368 693,00
1.2	Wydatki na programy, projekty lub zadania związane z umowami partnerstwa publiczno-prywatnego, z tego:				0,00	0,00	0,00	0,00	0,00	0,00
1.2.1	- wydatki bieżące				0,00	0,00	0,00	0,00	0,00	0,00
1.2.2	- wydatki majątkowe				0,00	0,00	0,00	0,00	0,00	0,00
1.3	Wydatki na programy, projekty lub zadania pozostałe (inne niż wymienione w pkt 1.1 i 1.2),z tego				7 975 430,00	99 200,00	3 491 200,00	586 962,00	0,00	4 177 362,00
1.3.1	- wydatki bieżące				0,00	0,00	0,00	0,00	0,00	0,00
1.3.2	- wydatki majątkowe				7 975 430,00	99 200,00	3 491 200,00	586 962,00	0,00	4 177 362,00
1.3.2.1	Sieć kanalizacji sanitarnej wraz z przyłączami w miejscowości Brunów, Szklary Dł., Trzmielów z odcinkiem tranzytowym do oczyszczalni ścieków w Chocianowie - Poprawa stanu środowiska naturalnego w zakresie wód, zaopatrzenia mieszkańców w wodę, jakość wody pitnej	Urząd Miasta i Gminy	2010	2016	4 074 430,00	0,00	100 000,00	499 662,00	0,00	599 662,00
1.3.2.2	Szklary Dolne II drogi dojazdowe do gruntów rolnych niezrealizowane na terenie obrębu /wsi objętego PROW - Ochrona, rekultywacja i poprawa jakości gruntów rolnych	Urząd Miasta i Gminy	2014	2015	3 292 000,00	0,00	3 292 000,00	0,00	0,00	3 292 000,00
1.3.2.3	Zakup śmieciarki - Usprawnienie funkcjonowania zakładu	Urząd Miasta i Gminy	2010	2016	609 000,00	99 200,00	99 200,00	87 300,00	0,00	285 700,00

PRZEWODNICZĄCY
RADY MIASTA
Ryszard Bartosz
Ryszard Bartosz

Załącznik Nr 3 do Uchwały Nr XLIX.303.2014
Rady Miejskiej w Chocianowie
z dnia 29 lipca 2014 r.

Objaśnienia wartości przyjętych w Wieloletniej Prognozie Finansowej Gminy Chocianów

W wieloletniej prognozie finansowej wprowadzono zmiany dochodów i wydatków w roku 2014 do zgodności z planowanymi kwotami ujętymi w uchwale budżetowej na 2014 rok, uaktualniono wielkości kwoty długu za lata 2011, 2012, 2013 oraz skorygowano zobowiązania związku współtworzonego przez gminę z tytułu zaciągniętej pożyczki.

Prognozowane dochody:

W roku 2014 dokonano zwiększenia pozycji dochodowych:

dochody bieżące:

- zwiększono o kwotę 153 503 zł z tytułu dotacji i środków przeznaczonych na cele bieżące,
- zwiększono o kwotę 590 zł, pozostałe dochody,

dochody majątkowe:

- zmniejszono dochody o kwotę 48 500 zł z tytułu dotacji przeznaczonych na inwestycje.

Planowane wydatki:

Wydatki bieżące roku 2014 zwiększono o kwotę 102 963 zł, wydatki majątkowe zwiększono o kwotę 2 630 zł. Uaktualniono kwotę wydatków na wynagrodzenia i składki od nich naliczane.

Zmiany dochodów i wydatków spowodowały zwiększenie różnicy między dochodami bieżącymi a wydatkami bieżącymi w roku 2014 z kwoty 1 445 352 zł do kwoty 1 496 482 zł, tj. o 51 130 zł.

Dług gminy

Uaktualniono kwoty długu za lata 2011, 2012, 2013 doprowadzając do zgodności z faktycznym wykonaniem.

W związku z otrzymanym pismem ze Związku Gmin Zagłębia Miedziowego informującym o podpisaniu aneksu z Wojewódzkim Funduszem Ochrony Środowiska we Wrocławiu na udzielenie pożyczki z przeznaczeniem na dofinansowanie zadania "Nowy system gospodarki na terenie ZGZM-budowa infrastruktury do zbiórki odpadów" w kwestii wysokości pożyczki z kwoty 6 423 400 zł do kwoty 6 311 400 zł, uaktualniono kwoty zobowiązań z tytułu pożyczki wraz z odsetkami w poszczególnych latach prognozy tj. od 2014 do 2033 związku współtworzonego przez Gminę Chocianów.

Zwiększono wielkości wydatków bieżących objętych limitem o którym mowa w art. 226 ust. 3 pkt 4 ustawy, z planowanej kwoty 695 842 zł do kwoty 698 842 zł.

Wprowadzono zmniejszenie z tytułu wydatków inwestycyjnych kontynuowanych o kwotę 13 500 zł, zwiększenie z tytułu nowych wydatków inwestycyjnych o kwotę 16 130 zł.

W zakresie finansowania programów z udziałem środków o których mowa w art. 5 ust. 1 pkt 2 i 3 ustawy:

- zmniejszono dochody majątkowe o kwotę 50 000 zł, w tym środki określone w art. 5 ust. 1 pkt 2 ustawy o 50 000 zł, w tym wynikające z zawartych umów zwiększono o kwotę 280 000 zł,

PRZEWODNICZĄCY
RADY MIEJSKIEJ

[Podpis]
Bogdan Bartosz

- zwiększono wydatki bieżące o kwotę 3 000 zł, w tym finansowane środkami określonymi w art. 5 ust. 1 pkt 2 o kwotę 2 550 zł,
- zwiększono wydatki bieżące na realizację programów wynikające z zawartych umów o kwotę 36 190,13 zł,
- zwiększono wydatki majątkowe o kwotę 48 000 zł, w tym finansowane środkami określonymi w art 5 ust. 1 pkt 2 ustawy o kwotę 30 000 zł,
- zwiększono wydatki majątkowe na realizację programów wynikające z zawartych umów o kwotę 239 000 zł.

Przedsięwzięcia

Zwiększono planowany limit w roku 2014 o kwotę 3 000 zł, przedsięwzięcia pn. *"Gimnazjum w Chocianowie - szansą na sukces"*.

PRZEWODNICZĄCY
RADY MENEDŻERSKIEJ
[Signature]
Edward Bartosz