

**UCHWAŁA NR LII.318.2014
RADY MIEJSKIEJ W CHOCIANOWIE**

z dnia 30 października 2014 r.

w sprawie wprowadzenia zmian do wieloletniej prognozy finansowej Miasta i Gminy Chocianów

Na podstawie art. 18 ust. 2 pkt 15 ustawy z dnia 8 marca 1990 r. o samorządzie gminnym (tj. Dz. U. 2013 r., poz. 594 z późn. zm.¹⁾) i art. 226 ustawy z dnia 27 sierpnia 2009 r. o finansach publicznych (tj. Dz. U. 2013 r., poz. 885 z późn. zm.²⁾) uchwala się, co następuje:

§ 1. Załącznik nr 1 "Wieloletnia prognoza finansowa na lata 2014 - 2026" do uchwały nr XLII.269.2013 z dnia 30 grudnia 2013 r., w sprawie wieloletniej prognozy finansowej Miasta i Gminy Chocianów, otrzymuje brzmienie załącznika nr 1 do niniejszej uchwały.

§ 2. Załącznik nr 2 "Wykaz realizowanych przedsięwzięć" do uchwały nr XLII.269.2013 z dnia 30 grudnia 2013 r., w sprawie wieloletniej prognozy finansowej Miasta i Gminy Chocianów, otrzymuje brzmienie załącznika nr 2 do niniejszej uchwały.

§ 3. Objasnienia do zmienionych wartości przyjętych w wieloletniej prognozie finansowej, stanowią załącznik nr 3 do niniejszej uchwały.

§ 4. Wykonanie uchwały powierza się Burmistrzowi Miasta i Gminy Chocianów.

§ 5. Uchwała wchodzi w życie z dniem podjęcia.

Przewodniczący Rady
Miejskiej w Chocianowie


Ryszard Bartosz

¹⁾Zm. poz. 645 i 1318 oraz z 2014 r. poz. 379 i 1072.

²⁾Zm. poz. 938 i 1646 oraz z 2014 r. poz. 379, 911 i 1146.

Wieloletnia Prognoza Finansowa

1)

Załącznik Nr 1 do Uchwały Nr LII.318.2014

Rady Miejskiej w Chocianowie

z dnia 30 października 2014 r.

Wyszczególnienie	Dochody ogółem ^x	z tego:											
		Dochody bieżące ^x	w tym:							Dochody majątkowe ^x	w tym:		
			dochody z tytułu udziału we wpływach z podatku dochodowego od osób fizycznych	dochody z tytułu udziału we wpływach z podatku dochodowego od osób prawnych	podatki i opłaty ³⁾	w tym:			z subwencji ogólnej		z tytułu dotacji i środków przeznaczonych na cele bieżące	ze sprzedaży majątku ^x	z tytułu dotacji oraz środków przeznaczonych na inwestycje
						z podatku od nieruchomości							
Lp	1	1.1	1.1.1	1.1.2	1.1.3	1.1.3.1	1.1.4	1.1.5	1.2	1.2.1	1.2.2		
Formuła	[1.1]+[1.2]												
Wykonanie 2011	29 017 432,93	27 647 847,33	0,00	0,00	0,00	0,00	0,00	0,00	1 369 585,60	963 283,41	0,00		
Wykonanie 2012	32 403 025,78	30 753 735,15	8 321 856,00	29 801,06	8 407 300,63	6 378 893,79	8 292 293,00	5 341 490,13	1 649 290,63	462 424,53	1 135 509,86		
Plan 3 kw. 2013	36 354 150,34	32 067 335,34	9 446 096,00	20 000,00	8 091 155,00	6 118 000,00	8 741 980,00	5 365 649,34	4 286 815,00	1 158 000,00	3 123 815,00		
Wykonanie 2013	34 433 737,43	31 954 744,23	9 101 691,00	53 401,97	7 828 986,57	5 765 324,72	8 741 980,00	5 747 300,06	2 478 993,20	376 842,12	2 061 055,38		
2014	36 384 634,15	32 834 660,52	9 988 484,00	70 000,00	8 208 383,00	6 266 000,00	8 528 911,00	5 672 971,52	3 549 973,63	869 000,00	2 675 973,63		
2015	35 562 000,00	31 820 000,00	10 100 000,00	20 000,00	8 200 000,00	6 200 000,00	8 800 000,00	4 700 000,00	3 742 000,00	450 000,00	3 292 000,00		
2016	37 078 117,00	31 980 000,00	10 000 000,00	20 000,00	8 200 000,00	6 200 000,00	8 800 000,00	4 700 000,00	5 098 117,00	350 000,00	4 798 117,00		
2017	31 914 250,00	31 714 250,00	9 684 250,00	20 000,00	8 200 000,00	6 200 000,00	8 800 000,00	4 700 000,00	200 000,00	200 000,00	0,00		
2018	31 530 000,00	31 530 000,00	9 500 000,00	20 000,00	8 200 000,00	6 200 000,00	8 800 000,00	4 700 000,00	0,00	0,00	0,00		
2019	31 530 000,00	31 530 000,00	9 500 000,00	20 000,00	8 200 000,00	6 200 000,00	8 800 000,00	4 700 000,00	0,00	0,00	0,00		
2020	31 530 000,00	31 530 000,00	9 500 000,00	20 000,00	8 200 000,00	6 200 000,00	8 800 000,00	4 700 000,00	0,00	0,00	0,00		
2021	31 710 000,00	31 710 000,00	9 500 000,00	20 000,00	8 200 000,00	6 200 000,00	8 800 000,00	4 700 000,00	0,00	0,00	0,00		
2022	31 710 000,00	31 710 000,00	9 500 000,00	20 000,00	8 200 000,00	6 200 000,00	8 800 000,00	4 700 000,00	0,00	0,00	0,00		
2023	31 710 000,00	31 710 000,00	9 500 000,00	20 000,00	8 200 000,00	6 200 000,00	8 800 000,00	4 700 000,00	0,00	0,00	0,00		
2024	31 710 000,00	31 710 000,00	9 500 000,00	20 000,00	8 200 000,00	6 200 000,00	8 800 000,00	4 700 000,00	0,00	0,00	0,00		
2025	31 710 000,00	31 710 000,00	9 500 000,00	20 000,00	8 200 000,00	6 200 000,00	8 800 000,00	4 700 000,00	0,00	0,00	0,00		
2026	31 710 000,00	31 710 000,00	9 500 000,00	20 000,00	8 200 000,00	6 200 000,00	8 800 000,00	4 700 000,00	0,00	0,00	0,00		
2027	31 710 000,00	31 710 000,00	9 500 000,00	20 000,00	8 200 000,00	6 200 000,00	8 800 000,00	4 700 000,00	0,00	0,00	0,00		
2028	31 710 000,00	31 710 000,00	9 500 000,00	20 000,00	8 200 000,00	6 200 000,00	8 800 000,00	4 700 000,00	0,00	0,00	0,00		
2029	31 710 000,00	31 710 000,00	9 500 000,00	20 000,00	8 200 000,00	6 200 000,00	8 800 000,00	4 700 000,00	0,00	0,00	0,00		
2030	31 710 000,00	31 710 000,00	9 500 000,00	20 000,00	8 200 000,00	6 200 000,00	8 800 000,00	4 700 000,00	0,00	0,00	0,00		
2031	31 710 000,00	31 710 000,00	9 500 000,00	20 000,00	8 200 000,00	6 200 000,00	8 800 000,00	4 700 000,00	0,00	0,00	0,00		
2032	31 710 000,00	31 710 000,00	9 500 000,00	20 000,00	8 200 000,00	6 200 000,00	8 800 000,00	4 700 000,00	0,00	0,00	0,00		

Wyszczególnienie	Dochody ogółem ^x	z tego:									
		Dochody bieżące ^x	w tym:						Dochody majątkowe ^x	w tym:	
			dochody z tytułu udziału we wpływach z podatku dochodowego od osób fizycznych	dochody z tytułu udziału we wpływach z podatku dochodowego od osób prawnych	podatki i opłaty ³⁾	w tym: z podatku od nieruchomości	z subwencji ogólnej	z tytułu dotacji i środków przeznaczonych na cele bieżące		ze sprzedaży majątku ^x	z tytułu dotacji oraz środków przeznaczonych na inwestycje
Lp	1	1.1	1.1.1	1.1.2	1.1.3	1.1.3.1	1.1.4	1.1.5	1.2	1.2.1	1.2.2
Formuła	[1.1]+[1.2]										
2033	31 710 000,00	31 710 000,00	9 500 000,00	20 000,00	8 200 000,00	6 200 000,00	8 800 000,00	4 700 000,00	0,00	0,00	0,00

1) Wzór może być stosowany także w układzie pionowym, w którym poszczególne pozycje są przedstawione w kolumnach, a lata w wierszach.

2) Zgodnie z art. 227 ustawy z dnia 27 sierpnia 2009 r. o finansach publicznych (Dz. U. z 2013 r. poz. 885 z póź. zm.) zwanej dalej „ustawą”, wieloletnia prognoza finansowa obejmuje okres roku budżetowego oraz co najmniej trzech kolejnych lat. W sytuacji dłuższego okresu prognozowania finansowego wzór stosuje się także dla lat wykraczających poza minimalny (4 letni) okres prognozy, wynikający z art. 227 ustawy.

3) W pozycji wykazuje się kwoty wszystkich podatków i opłat pobieranych przez jednostki samorządu terytorialnego, a nie tylko podatków i opłat lokalnych.

PRZEWODNICZĄCY
RADY MIEJSKIEJ
Ryszard Bartosz


Wyszczególnienie	Wydatki ogółem ^x	Wydatki bieżące ^x	z tego:							Wydatki majątkowe ^x
			z tytułu poręczeń i gwarancji ^x	w tym:		wydatki i dyskonto określone w art. 243 ust. 1 ustawy ^x	w tym:			
				gwarancje i poręczenia podlegające wyłączeniu z limitu spłaty zobowiązań, o którym mowa w art. 243 ustawy ^x	na spłatę przyjętych zobowiązań samodzielnego publicznego zakładu opieki zdrowotnej przekształconego na zasadach określonych w przepisach o działalności leczniczej, w wysokości w jakiej nie podlegają sfinansowaniu dotacją z budżetu państwa ⁴⁾		odsetki i dyskonto podlegające wyłączeniu z limitu spłaty zobowiązań, o którym mowa w art. 243 ustawy, w terminie nie dłuższym niż 90 dni po zakończeniu programu, projektu lub zadania i otrzymaniu refundacji z tych środków (bez odsetek i dyskonta od zobowiązań na wkład krajowy) ^x	odsetki i dyskonto podlegające wyłączeniu z limitu spłaty zobowiązań, o którym mowa w art. 243 ustawy, z tytułu zobowiązań zaciągniętych na wkład krajowy ^x		
									2.1.1	
Lp	2	2.1	2.1.1	2.1.1.1	2.1.2	2.1.3	2.1.3.1	2.1.3.1.1	2.1.3.1.2	2.2
Formuła	[2.1] + [2.2]									
Wykonanie 2011	27 181 333,36	26 879 596,30	0,00	0,00	x	890 600,68	890 600,68	0,00	0,00	301 737,06
Wykonanie 2012	31 748 131,90	28 850 398,38	0,00	0,00	x	878 627,88	878 627,88	0,00	0,00	2 897 733,52
Plan 3 kw. 2013	38 271 590,34	30 414 185,34	0,00	0,00	x	891 000,00	851 000,00	0,00	0,00	7 857 405,00
Wykonanie 2013	36 490 836,36	30 077 573,76	0,00	0,00	x	852 620,27	822 620,67	0,00	0,00	6 413 262,60
2014	35 176 474,15	31 242 517,15	0,00	0,00	0,00	930 000,00	920 000,00	0,00	0,00	3 933 957,00
2015	34 123 840,00	30 174 010,00	0,00	0,00	0,00	898 000,00	888 000,00	0,00	0,00	3 949 830,00
2016	35 589 957,00	28 330 538,00	0,00	0,00	0,00	754 000,00	754 000,00	0,00	0,00	7 259 419,00
2017	30 196 090,00	28 184 104,00	0,00	0,00	0,00	588 000,00	588 000,00	0,00	0,00	2 011 986,00
2018	29 761 840,00	28 616 200,00	0,00	0,00	0,00	500 000,00	500 000,00	0,00	0,00	1 145 640,00
2019	29 761 840,00	28 486 200,00	0,00	0,00	x	318 000,00	318 000,00	0,00	0,00	1 275 640,00
2020	29 698 100,00	28 110 700,00	0,00	0,00	x	194 000,00	194 000,00	0,00	0,00	1 587 400,00
2021	30 719 000,00	27 768 700,00	0,00	0,00	x	148 000,00	148 000,00	0,00	0,00	2 950 300,00
2022	30 719 000,00	27 736 700,00	0,00	0,00	x	102 000,00	102 000,00	0,00	0,00	2 982 300,00
2023	30 719 000,00	27 575 700,00	0,00	0,00	x	70 000,00	70 000,00	0,00	0,00	3 143 300,00
2024	30 719 000,00	27 555 700,00	0,00	0,00	x	45 000,00	45 000,00	0,00	0,00	3 163 300,00
2025	30 719 000,00	27 085 200,00	0,00	0,00	x	30 000,00	30 000,00	0,00	0,00	3 633 800,00
2026	31 100 000,00	27 510 000,00	0,00	0,00	x	20 000,00	20 000,00	0,00	0,00	3 590 000,00
2027	31 710 000,00	28 000 000,00	0,00	0,00	x	0,00	0,00	0,00	0,00	3 710 000,00
2028	31 710 000,00	28 000 000,00	0,00	0,00	x	0,00	0,00	0,00	0,00	3 710 000,00
2029	31 710 000,00	28 000 000,00	0,00	0,00	x	0,00	0,00	0,00	0,00	3 710 000,00
2030	31 710 000,00	28 000 000,00	0,00	0,00	x	0,00	0,00	0,00	0,00	3 710 000,00
2031	31 710 000,00	28 000 000,00	0,00	0,00	x	0,00	0,00	0,00	0,00	3 710 000,00
2032	31 710 000,00	28 000 000,00	0,00	0,00	x	0,00	0,00	0,00	0,00	3 710 000,00
2033	31 710 000,00	28 000 000,00	0,00	0,00	x	0,00	0,00	0,00	0,00	3 710 000,00

PRZEWODNICZĄCY
RANY MIĘSISKA

Ryszard Bartosz

Strona 3

4) W pozycji wykazuje się kwoty dla lat budżetowych 2013-2018.

PRZEWODNICZĄCY
RADY MIEJSKIEJ

Ryszard Bartosz

Wyszczególnienie	Wynik budżetu ^x	Przychody ^x budżetu	z tego:							
			Nadwyżka budżetowa z lat ubiegłych	w tym:	Wolne środki, o których mowa w art. 217 ust.2 pkt 6 ustawy ^x	w tym:	Kredyty, pożyczki, emisja papierów ^x wartościowych	w tym:	Inne przychody niezwiązane z zaciągnięciem długu ^{5)x}	w tym:
				na pokrycie deficytu ^x budżetu		na pokrycie deficytu ^x budżetu		na pokrycie deficytu ^x budżetu		na pokrycie deficytu ^x budżetu
Lp	3	4	4.1	4.1.1	4.2	4.2.1	4.3	4.3.1	4.4	4.4.1
Formuła	[1] - [2]	[4.1] + [4.2] + [4.3] + [4.4]								
Wykonanie 2011	1 836 099,57	0,00	0,00	0,00	0,00	0,00	0,00	0,00	0,00	0,00
Wykonanie 2012	654 893,88	3 205 000,00	0,00	0,00	0,00	0,00	3 205 000,00	0,00	0,00	0,00
Plan 3 kw. 2013	-1 917 440,00	4 160 000,00	0,00	0,00	0,00	0,00	4 160 000,00	1 917 440,00	0,00	0,00
Wykonanie 2013	-2 057 098,93	4 160 000,00	0,00	0,00	0,00	0,00	4 160 000,00	1 917 440,00	0,00	0,00
2014	1 208 160,00	0,00	0,00	0,00	0,00	0,00	0,00	0,00	0,00	0,00
2015	1 438 160,00	0,00	0,00	0,00	0,00	0,00	0,00	0,00	0,00	0,00
2016	1 488 160,00	0,00	0,00	0,00	0,00	0,00	0,00	0,00	0,00	0,00
2017	1 718 160,00	0,00	0,00	0,00	0,00	0,00	0,00	0,00	0,00	0,00
2018	1 768 160,00	0,00	0,00	0,00	0,00	0,00	0,00	0,00	0,00	0,00
2019	1 768 160,00	0,00	0,00	0,00	0,00	0,00	0,00	0,00	0,00	0,00
2020	1 831 900,00	0,00	0,00	0,00	0,00	0,00	0,00	0,00	0,00	0,00
2021	991 000,00	0,00	0,00	0,00	0,00	0,00	0,00	0,00	0,00	0,00
2022	991 000,00	0,00	0,00	0,00	0,00	0,00	0,00	0,00	0,00	0,00
2023	991 000,00	0,00	0,00	0,00	0,00	0,00	0,00	0,00	0,00	0,00
2024	991 000,00	0,00	0,00	0,00	0,00	0,00	0,00	0,00	0,00	0,00
2025	991 000,00	0,00	0,00	0,00	0,00	0,00	0,00	0,00	0,00	0,00
2026	610 000,00	0,00	0,00	0,00	0,00	0,00	0,00	0,00	0,00	0,00
2027	0,00	0,00	0,00	0,00	0,00	0,00	0,00	0,00	0,00	0,00
2028	0,00	0,00	0,00	0,00	0,00	0,00	0,00	0,00	0,00	0,00
2029	0,00	0,00	0,00	0,00	0,00	0,00	0,00	0,00	0,00	0,00
2030	0,00	0,00	0,00	0,00	0,00	0,00	0,00	0,00	0,00	0,00
2031	0,00	0,00	0,00	0,00	0,00	0,00	0,00	0,00	0,00	0,00
2032	0,00	0,00	0,00	0,00	0,00	0,00	0,00	0,00	0,00	0,00
2033	0,00	0,00	0,00	0,00	0,00	0,00	0,00	0,00	0,00	0,00

5) W pozycji wykazuje się w szczególności kwoty przychodów z tytułu prywatyzacji majątku, spłaty pożyczek udzielonych ze środków jednostki.

PRZEWODNICZĄCY
RADY MIEJSKIEJ
Ryszard Bartosz
Ryszard Bartosz

Wyszczególnienie	Rozchody budżetu ^x	z tego:					Inne rozchody niezwiązane ze spłatą długu
		Spłaty rat kapitałowych kredytów i pożyczek oraz wykup papierów wartościowych ^x	w tym:			5.2	
			w tym łączna kwota przypadających na dany rok kwot ustawowych wyłączeń z limitu spłaty zobowiązań, o którym mowa w art. 243 ustawy	z tego:			
				kwota przypadających na dany rok kwot ustawowych wyłączeń określonych w art. 243 ust. 3 ustawy ^x	kwota przypadających na dany rok kwot ustawowych wyłączeń określonych w art. 243 ust. 3a ustawy ^x		
Lp	5	5.1	5.1.1	5.1.1.1	5.1.1.2	5.1.1.3	5.2
Formuła	[5.1] + [5.2]		[5.1.1.1] + [5.1.1.2] + [5.1.1.3]				
Wykonanie 2011	2 054 325,00	2 054 325,00	550 000,00	550 000,00	0,00	0,00	0,00
Wykonanie 2012	3 522 600,00	3 522 600,00	0,00	0,00	0,00	0,00	0,00
Plan 3 kw. 2013	2 242 560,00	2 242 560,00	0,00	0,00	0,00	0,00	0,00
Wykonanie 2013	2 242 560,00	2 242 560,00	0,00	0,00	0,00	0,00	0,00
2014	1 208 160,00	1 208 160,00	0,00	0,00	0,00	0,00	0,00
2015	1 438 160,00	1 438 160,00	0,00	0,00	0,00	0,00	0,00
2016	1 488 160,00	1 488 160,00	0,00	0,00	0,00	0,00	0,00
2017	1 718 160,00	1 718 160,00	0,00	0,00	0,00	0,00	0,00
2018	1 768 160,00	1 768 160,00	0,00	0,00	0,00	0,00	0,00
2019	1 768 160,00	1 768 160,00	0,00	0,00	0,00	0,00	0,00
2020	1 831 900,00	1 831 900,00	0,00	0,00	0,00	0,00	0,00
2021	991 000,00	991 000,00	0,00	0,00	0,00	0,00	0,00
2022	991 000,00	991 000,00	0,00	0,00	0,00	0,00	0,00
2023	991 000,00	991 000,00	0,00	0,00	0,00	0,00	0,00
2024	991 000,00	991 000,00	0,00	0,00	0,00	0,00	0,00
2025	991 000,00	991 000,00	0,00	0,00	0,00	0,00	0,00
2026	610 000,00	610 000,00	0,00	0,00	0,00	0,00	0,00
2027	0,00	0,00	0,00	0,00	0,00	0,00	0,00
2028	0,00	0,00	0,00	0,00	0,00	0,00	0,00
2029	0,00	0,00	0,00	0,00	0,00	0,00	0,00
2030	0,00	0,00	0,00	0,00	0,00	0,00	0,00
2031	0,00	0,00	0,00	0,00	0,00	0,00	0,00
2032	0,00	0,00	0,00	0,00	0,00	0,00	0,00
2033	0,00	0,00	0,00	0,00	0,00	0,00	0,00

6) W pozycji wykazuje się w szczególności wyłączenia wynikające z art. 36 ustawy z dnia 7 grudnia 2012 r. o zmianie niektórych ustaw w związku z realizacją ustawy budżetowej (Dz.U. poz. 1456 oraz z 2013 r. poz. 1199) oraz kwoty wykupu obligacji pochodowych.

PRZEWODNICZĄCY
RAJY MIEJSKIEJ
[Podpis]
Ryszard Bartosz

Wyszczególnienie	Kwota długu ^x	Kwota zobowiązań wynikających z przejęcia przez jednostkę samorządu terytorialnego zobowiązań po likwidowanych i przekształcanych jednostkach zaliczanych do sektora finansów publicznych	Relacja zrównoważenia wydatków bieżących, o której mowa w art. 242 ustawy	
			Różnica między dochodami bieżącymi a wydatkami bieżącymi	Różnica między dochodami bieżącymi, skorygowanymi o środki ⁷⁾ a wydatkami bieżącymi, pomniejszonymi o wydatki ⁸⁾
Lp	6	7	8.1	8.2
Formuła			[1.1] - [2.1]	[1.1] + [4.1] + [4.2] - ([2.1] - [2.1.2])
Wykonanie 2011	15 806 485,98	0,00	768 251,03	768 251,03
Wykonanie 2012	15 411 525,79	0,00	1 903 336,77	1 903 336,77
Plan 3 kw. 2013	17 071 560,00	0,00	1 653 150,00	1 653 150,00
Wykonanie 2013	17 456 754,33	0,00	1 877 170,47	1 877 170,47
2014	15 764 200,00	0,00	1 592 143,37	1 592 143,37
2015	14 226 840,00	0,00	1 645 990,00	1 645 990,00
2016	12 651 380,00	0,00	3 649 462,00	3 649 462,00
2017	10 933 220,00	0,00	3 530 146,00	3 530 146,00
2018	9 165 060,00	0,00	2 913 800,00	2 913 800,00
2019	7 396 900,00	0,00	3 043 800,00	3 043 800,00
2020	5 565 000,00	0,00	3 419 300,00	3 419 300,00
2021	4 574 000,00	0,00	3 941 300,00	3 941 300,00
2022	3 583 000,00	0,00	3 973 300,00	3 973 300,00
2023	2 592 000,00	0,00	4 134 300,00	4 134 300,00
2024	1 601 000,00	0,00	4 154 300,00	4 154 300,00
2025	610 000,00	0,00	4 624 800,00	4 624 800,00
2026	0,00	0,00	4 200 000,00	4 200 000,00
2027	0,00	0,00	3 710 000,00	3 710 000,00
2028	0,00	0,00	3 710 000,00	3 710 000,00
2029	0,00	0,00	3 710 000,00	3 710 000,00
2030	0,00	0,00	3 710 000,00	3 710 000,00
2031	0,00	0,00	3 710 000,00	3 710 000,00
2032	0,00	0,00	3 710 000,00	3 710 000,00
2033	0,00	0,00	3 710 000,00	3 710 000,00

PRZEWODNICZĄCY
RADY MIEJSKIEJ

Ryszard Bartosz

- 7) Skorygowanie o środki określone w przepisach dotyczy w szczególności powiększenia o nadwyżkę budżetową z lat ubiegłych, zgodnie z art. 242 ustawy.
8) Pomniejszenie wydatków bieżących, zgodnie z art. 36 ust. 1 pkt 1 ustawy z dnia 7 grudnia 2012 r. o zmianie niektórych ustaw w związku z realizacją ustawy budżetowej, dotyczy lat 2013-2015.

PRZEWODNICZĄCY
RAJY MIEJSKIEJ
[Signature]
Ryszard Bartosz

Wyszczególnienie	Wskaźnik spłaty zobowiązań								
	Wskaźnik planowanej łącznej kwoty spłaty zobowiązań, o której mowa w art. 243 ust. 1 ustawy do dochodów, bez uwzględnienia zobowiązań związku współtworzonego przez jednostkę samorządu terytorialnego i bez uwzględniania ustawowych wyłączeń przypadających pa dany rok.	Wskaźnik planowanej łącznej kwoty spłaty zobowiązań, o której mowa w art. 243 ust. 1 ustawy do dochodów, bez uwzględnienia zobowiązań związku współtworzonego przez jednostkę samorządu terytorialnego, po uwzględnieniu ustawowych wyłączeń przypadających na dany rok	Kwota zobowiązań związku współtworzonego przez jednostkę samorządu terytorialnego przypadających do spłaty w danym roku budżetowym, podlegająca doliczeniu zgodnie z art. 244 ustawy	Wskaźnik planowanej łącznej kwoty spłaty zobowiązań, o której mowa w art. 243 ust. 1 ustawy do dochodów, po uwzględnieniu zobowiązań związku współtworzonego przez jednostkę samorządu terytorialnego oraz po uwzględnieniu ustawowych wyłączeń przypadających pa dany rok	Wskaźnik dochodów bieżących powiększonych o dochody ze sprzedaży majątku oraz pomniejszonych o wydatki bieżące, do dochodów budżetu, ustalony dla danego roku (wskaźnik x jednoroczny)	Dopuszczalny wskaźnik spłaty zobowiązań określony w art. 243 ustawy, po uwzględnieniu ustawowych 9) wyłączeń, obliczony w oparciu o plan 3 kwartału roku poprzedzającego pierwszy rok prognozy (wskaźnik ustalony w oparciu o średnią arytmetyczną z 3 x poprzednich lat)	Dopuszczalny wskaźnik spłaty zobowiązań określony w art. 243 ustawy, po uwzględnieniu ustawowych wyłączeń, obliczony w oparciu o wykonanie roku poprzedzającego pierwszy rok prognozy (wskaźnik ustalony w oparciu o średnią arytmetyczną z 3 x poprzednich lat)	Informacja o spełnieniu wskaźnika spłaty zobowiązań określonego w art. 243 ustawy, po uwzględnieniu zobowiązań związku współtworzonego przez jednostkę samorządu terytorialnego oraz po uwzględnieniu ustawowych wyłączeń, obliczonego w oparciu o plan 3 kwartałów roku poprzedzającego rok budżetowy	Informacja o spełnieniu wskaźnika spłaty zobowiązań określonego w art. 243 ustawy, po uwzględnieniu zobowiązań związku współtworzonego przez jednostkę samorządu terytorialnego oraz po uwzględnieniu ustawowych wyłączeń, obliczonego w oparciu o wykonanie roku poprzedzającego rok budżetowy
Lp	9.1	9.2	9.3	9.4	9.5	9.6	9.6.1	9.7	9.7.1
Formuła	$\frac{[(2.1.1.) + (2.1.3.1.) + (5.1.)] / (1.)}{(2.1.1.) + (2.1.3.1.) + (5.1.) / (1.)}$	$\frac{[(2.1.1.) + (2.1.3.1.) + (5.1.) / (1.)] - [(2.1.1.1.) + (2.1.3.1.1.) + (5.1.1.) / (1.1.)]}{[(2.1.1.) + (2.1.3.1.) + (5.1.) / (1.)]}$		$\frac{[(2.1.1.) + (2.1.3.1.) + (5.1.) / (1.)] - [(2.1.1.1.) + (2.1.3.1.1.) + (5.1.1.) / (1.1.)]}{[(2.1.1.) + (2.1.3.1.) + (5.1.) / (1.)]}$	$\frac{[(1.1.) - (15.1.1.)] + [(1.2.) - (2.1.) + (2.1.1.) + (15.20)] / (1.)}{[(5.1.)]}$	średnia z trzech poprzednich lat [9.5]	średnia z trzech poprzednich lat [9.5]	[9.6] – [9.4]	[9.6.1] – [9.4]
Wykonanie 2011	10,15%	8,25%	0,00	8,25%	5,97%	0,00%	0,00%	TAK	TAK
Wykonanie 2012	13,58%	13,58%	0,00	13,58%	7,30%	0,00%	0,00%	TAK	TAK
Plan 3 kw. 2013	8,51%	8,51%	0,00	8,51%	7,73%	0,00%	0,00%	TAK	TAK
Wykonanie 2013	8,90%	8,90%	0,00	8,90%	6,55%	0,00%	0,00%	TAK	TAK
2014	5,85%	5,85%	19 105,81	5,90%	6,76%	7,00%	6,61%	TAK	TAK
2015	6,54%	6,54%	20 177,56	6,60%	5,89%	7,26%	6,87%	TAK	TAK
2016	6,05%	6,05%	19 790,69	6,10%	10,79%	6,79%	6,40%	TAK	TAK
2017	7,23%	7,23%	19 403,82	7,29%	11,69%	7,81%	7,81%	TAK	TAK
2018	7,19%	7,19%	19 016,95	7,25%	9,24%	9,46%	9,46%	TAK	TAK
2019	6,62%	6,62%	18 630,08	6,68%	9,65%	10,57%	10,57%	TAK	TAK
2020	6,43%	6,43%	18 243,21	6,48%	10,84%	10,19%	10,19%	TAK	TAK
2021	3,59%	3,59%	17 856,34	3,65%	12,43%	9,91%	9,91%	TAK	TAK
2022	3,45%	3,45%	17 469,47	3,50%	12,53%	10,97%	10,97%	TAK	TAK
2023	3,35%	3,35%	17 082,60	3,40%	13,04%	11,93%	11,93%	TAK	TAK
2024	3,27%	3,27%	16 695,73	3,32%	13,10%	12,67%	12,67%	TAK	TAK
2025	3,22%	3,22%	16 308,86	3,27%	14,58%	12,89%	12,89%	TAK	TAK
2026	1,99%	1,99%	15 921,99	2,04%	13,25%	13,57%	13,57%	TAK	TAK
2027	0,00%	0,00%	15 535,12	0,05%	11,70%	13,64%	13,64%	TAK	TAK
2028	0,00%	0,00%	15 148,25	0,05%	11,70%	13,18%	13,18%	TAK	TAK
2029	0,00%	0,00%	14 761,38	0,05%	11,70%	12,22%	12,22%	TAK	TAK
2030	0,00%	0,00%	14 374,51	0,05%	11,70%	11,70%	11,70%	TAK	TAK
2031	0,00%	0,00%	13 987,64	0,04%	11,70%	11,70%	11,70%	TAK	TAK
2032	0,00%	0,00%	13 600,77	0,04%	11,70%	11,70%	11,70%	TAK	TAK
2033	0,00%	0,00%	8 630,75	0,03%	11,70%	11,70%	11,70%	TAK	TAK

PRZEWODNICZĄCY
RADY MIEJSKIEJ
Ryszard Bartosz

9) W pozycji wykazuje się w szczególności wyłączenia wynikające z art. 36 ustawy z dnia 7 grudnia 2012 r. o zmianie niektórych ustaw w związku z realizacją ustawy budżetowej oraz wyłączenia związane z emisją obligacji przychodowych. Identyczne wyłączenia dotyczą pozycji 9.6.1.

PRZEWODNICZĄCY
RADIUMIĘSZA
[Signature]
Ryszard Bartosz

Wyszczególnienie	Przeznaczenie prognozowanej nadwyżki budżetowej ¹⁰⁾	Informacje uzupełniające o wybranych rodzajach wydatków budżetowych								
		w tym na:		z tego:						Wydatki majątkowe w formie dotacji
		Splaty kredytów, pożyczek i wykup papierów wartościowych	Wydatki bieżące na wynagrodzenia i składki od nich naliczane	Wydatki związane z funkcjonowaniem organów jednostki samorządu terytorialnego ¹¹⁾	Wydatki objęte limitem, o którym mowa w art. 226 ust. 3 pkt 4 ustawy	bieżące	majątkowe	Wydatki inwestycyjne kontynuowane ¹²⁾	Nowe wydatki inwestycyjne ¹³⁾	
Lp	10	10.1	11.1	11.2	11.3	11.3.1	11.3.2	11.4	11.5	11.6
Formuła					[11.3.1] + [11.3.2]					
Wykonanie 2011	0,00	0,00	13 007 424,03	0,00	185 971,75	85 486,65	100 485,10	0,00	0,00	0,00
Wykonanie 2012	0,00	0,00	14 686 636,92	2 960 403,62	559 134,00	279 567,00	279 567,00	1 689 107,41	846 464,36	362 161,75
Plan 3 kw. 2013	0,00	0,00	14 838 827,31	3 248 016,00	3 284 516,00	434 651,00	2 849 865,00	5 749 518,00	1 198 931,00	242 000,00
Wykonanie 2013	0,00	0,00	15 182 293,17	3 100 635,30	3 167 341,87	336 716,57	2 830 625,30	5 749 518,00	1 198 931,00	242 000,00
2014	1 208 160,00	1 208 160,00	15 366 977,40	3 206 590,00	844 244,04	315 044,04	529 200,00	1 342 016,00	2 501 941,00	90 000,00
2015	1 438 160,00	1 438 160,00	15 196 848,00	3 250 000,00	3 550 200,00	59 000,00	3 491 200,00	99 200,00	3 292 000,00	0,00
2016	1 488 160,00	1 488 160,00	13 585 500,00	3 250 000,00	6 976 669,00	33 000,00	6 943 669,00	86 300,00	0,00	0,00
2017	1 718 160,00	1 718 160,00	13 485 500,00	3 250 000,00	2 011 986,00	0,00	2 011 986,00	0,00	0,00	0,00
2018	1 768 160,00	1 768 160,00	13 485 500,00	3 250 000,00	0,00	0,00	0,00	0,00	1 145 640,00	0,00
2019	1 768 160,00	1 768 160,00	13 485 500,00	3 250 000,00	0,00	0,00	0,00	0,00	1 275 640,00	0,00
2020	1 831 900,00	1 831 900,00	13 400 000,00	3 250 000,00	0,00	0,00	0,00	0,00	1 587 400,00	0,00
2021	991 000,00	991 000,00	13 330 000,00	3 250 000,00	0,00	0,00	0,00	0,00	2 950 300,00	0,00
2022	991 000,00	991 000,00	13 330 000,00	3 250 000,00	0,00	0,00	0,00	0,00	2 982 300,00	0,00
2023	991 000,00	991 000,00	13 330 000,00	3 250 000,00	0,00	0,00	0,00	0,00	3 143 300,00	0,00
2024	991 000,00	991 000,00	13 330 000,00	3 250 000,00	0,00	0,00	0,00	0,00	3 163 300,00	0,00
2025	991 000,00	991 000,00	13 200 000,00	3 250 000,00	0,00	0,00	0,00	0,00	3 633 800,00	0,00
2026	610 000,00	610 000,00	0,00	0,00	0,00	0,00	0,00	0,00	3 590 000,00	0,00
2027	0,00	0,00	0,00	0,00	0,00	0,00	0,00	0,00	0,00	0,00
2028	0,00	0,00	0,00	0,00	0,00	0,00	0,00	0,00	0,00	0,00
2029	0,00	0,00	0,00	0,00	0,00	0,00	0,00	0,00	0,00	0,00
2030	0,00	0,00	0,00	0,00	0,00	0,00	0,00	0,00	0,00	0,00
2031	0,00	0,00	0,00	0,00	0,00	0,00	0,00	0,00	0,00	0,00
2032	0,00	0,00	0,00	0,00	0,00	0,00	0,00	0,00	0,00	0,00
2033	0,00	0,00	0,00	0,00	0,00	0,00	0,00	0,00	0,00	0,00

10) Przeznaczenie nadwyżki budżetowej, inne niż splaty kredytów, pożyczek i wykup papierów wartościowych, wymaga określenia w objaśnieniach do wieloletniej prognozy finansowej.

11) W pozycji wykazuje się kwoty wydatków w ramach zadań własnych klasyfikowanych w dziale 750- Administracja publiczna w rozdziałach właściwych dla organów i urzędów jednostki samorządu terytorialnego (rozdziały od 75017 do 75023).

12) W pozycji wykazuje się wartość inwestycji rozpoczętych co najmniej w poprzednim roku budżetowym, którego dotyczy kolumna.

13) W pozycji wykazuje się wartość nowych inwestycji, które planuje się rozpocząć w roku, którego dotyczy kolumna.

PRZEWODNICZĄCY
RADA MIEJSKA
Ryszard Bartosz

Wyszczególnienie	Finansowanie programów, projektów lub zadań realizowanych z udziałem środków, o których mowa w art. 5 ust. 1 pkt 2 i 3 ustawy									
	Dochody bieżące na programy, projekty lub zadania finansowane z udziałem środków, o których mowa w art. 5 ust. 1 pkt 2 i 3 ustawy	w tym:			Dochody majątkowe na programy, projekty lub zadania finansowane z udziałem środków, o których mowa w art. 5 ust. 1 pkt 2 i 3 ustawy	w tym:			Wydatki bieżące na programy, projekty lub zadania finansowane z udziałem środków, o których mowa w art. 5 ust. 1 pkt 2 i 3 ustawy	Wydatki bieżące na realizację programu, projektu lub zadania wynikające wyłącznie z zawartych umów z podmiotem dysponującym środkami, o których mowa w art. 5 ust. 1 pkt 2 ustawy
		środki określone w art. 5 ust. 1 pkt 2 ustawy	w tym:			środki określone w art. 5 ust. 1 pkt 2 ustawy	w tym:			
			środki określone w art. 5 ust. 1 pkt 2 ustawy wynikające wyłącznie z zawartych umów na realizację programu, projektu lub zadania ¹⁴⁾				środki określone w art. 5 ust. 1 pkt 2 ustawy wynikające wyłącznie z zawartych umów na realizację programu, projektu lub zadania			
Lp	12.1	12.1.1	12.1.1.1	12.2	12.2.1	12.2.1.1	12.3	12.3.1	12.3.2	
Formuła										
Wykonanie 2011	0,00	0,00	0,00	0,00	0,00	0,00	0,00	0,00	0,00	
Wykonanie 2012	367 353,96	331 913,11	331 913,11	938 323,94	938 323,94	938 323,94	333 231,04	216 759,81	216 759,81	
Plan 3 kw. 2013	413 170,50	413 170,50	129 158,25	827 857,00	827 857,00	423 675,00	475 436,26	227 248,25	227 248,25	
Wykonanie 2013	447 285,98	398 949,82	389 949,82	392 908,85	391 967,90	423 675,00	399 892,23	285 004,21	285 004,21	
2014	268 286,07	264 404,07	264 404,07	357 187,00	357 187,00	319 704,00	314 404,70	280 910,57	314 404,70	
2015	33 000,00	33 000,00	33 000,00	0,00	0,00	0,00	33 000,00	33 000,00	33 000,00	
2016	33 000,00	33 000,00	33 000,00	0,00	0,00	0,00	33 000,00	33 000,00	33 000,00	
2017	0,00	0,00	0,00	0,00	0,00	0,00	0,00	0,00	0,00	
2018	0,00	0,00	0,00	0,00	0,00	0,00	0,00	0,00	0,00	
2019	0,00	0,00	0,00	0,00	0,00	0,00	0,00	0,00	0,00	
2020	0,00	0,00	0,00	0,00	0,00	0,00	0,00	0,00	0,00	
2021	0,00	0,00	0,00	0,00	0,00	0,00	0,00	0,00	0,00	
2022	0,00	0,00	0,00	0,00	0,00	0,00	0,00	0,00	0,00	
2023	0,00	0,00	0,00	0,00	0,00	0,00	0,00	0,00	0,00	
2024	0,00	0,00	0,00	0,00	0,00	0,00	0,00	0,00	0,00	
2025	0,00	0,00	0,00	0,00	0,00	0,00	0,00	0,00	0,00	
2026	0,00	0,00	0,00	0,00	0,00	0,00	0,00	0,00	0,00	
2027	0,00	0,00	0,00	0,00	0,00	0,00	0,00	0,00	0,00	
2028	0,00	0,00	0,00	0,00	0,00	0,00	0,00	0,00	0,00	
2029	0,00	0,00	0,00	0,00	0,00	0,00	0,00	0,00	0,00	
2030	0,00	0,00	0,00	0,00	0,00	0,00	0,00	0,00	0,00	
2031	0,00	0,00	0,00	0,00	0,00	0,00	0,00	0,00	0,00	
2032	0,00	0,00	0,00	0,00	0,00	0,00	0,00	0,00	0,00	
2033	0,00	0,00	0,00	0,00	0,00	0,00	0,00	0,00	0,00	

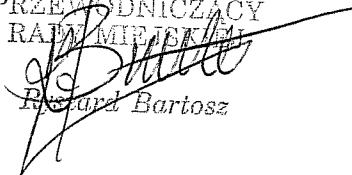
14) W pozycji 12.1.1.1, 12.2.1.1, 12.3.2, 12.4.2., 12.5.1, 12.6.1, 12.7.1 oraz poz. 12.8.1. wykazuje się wyłącznie kwoty wynikające z umów na realizację programu, projektu lub zadania zawartych na dzień uchwalenia prognozy, a nieplanowanych do zawarcia w okresie prognozy.

PRZEWODNICZĄCY
RADY MIEJSKIEJ
[Podpis]
Grzegorz Bartosz

Wyszczególnienie	Wydutki majątkowe na programy, projekty lub zadania finansowane z udziałem środków, o których mowa w art. 5 ust. 1 pkt 2 i 3 ustawy	w tym:		Wydutki majątkowe na realizację programu, projektu lub zadania wynikające wyłącznie z zawartych umów z podmiotem dysponującym środkami, o których mowa w art. 5 ust. 1 pkt 2 ustawy	Wydutki na wkład krajowy w związku z umową na realizację programu, projektu lub zadania finansowanego z udziałem środków, o których mowa w art. 5 ust. 1 pkt 2 ustawy bez względu na stopień finansowania tymi środkami	w tym:		Przychody z tytułu kredytów, pożyczek, emisji papierów wartościowych powstające w związku z umową na realizację programu, projektu lub zadania finansowanego z udziałem środków, o których mowa w art. 5 ust. 1 pkt 2 ustawy bez względu na stopień finansowania tymi środkami	w tym:	
		finansowane środkami określonymi w art. 5 ust. 1 pkt 2 ustawy				w związku z już zawartą umową na realizację programu, projektu lub zadania			w związku z już zawartą umową na realizację programu, projektu lub zadania	
Lp	12.4	12.4.1	12.4.2	12.5	12.5.1	12.6	12.6.1	12.7	12.7.1	
Formuła										
Wykonanie 2011	0,00	0,00	0,00	0,00	0,00	0,00	0,00	0,00	0,00	
Wykonanie 2012	1 111 661,67	864 610,78	864 610,78	0,00	0,00	0,00	0,00	0,00	0,00	
Plan 3 kw. 2013	905 586,00	905 586,00	229 493,00	0,00	0,00	0,00	0,00	0,00	0,00	
Wykonanie 2013	426 529,91	336 944,38	336 944,38	0,00	0,00	0,00	0,00	0,00	0,00	
2014	518 676,00	357 187,00	439 704,00	0,00	0,00	0,00	0,00	0,00	0,00	
2015	0,00	0,00	0,00	0,00	0,00	0,00	0,00	0,00	0,00	
2016	0,00	0,00	0,00	0,00	0,00	0,00	0,00	0,00	0,00	
2017	0,00	0,00	0,00	0,00	0,00	0,00	0,00	0,00	0,00	
2018	0,00	0,00	0,00	0,00	0,00	0,00	0,00	0,00	0,00	
2019	0,00	0,00	0,00	0,00	0,00	0,00	0,00	0,00	0,00	
2020	0,00	0,00	0,00	0,00	0,00	0,00	0,00	0,00	0,00	
2021	0,00	0,00	0,00	0,00	0,00	0,00	0,00	0,00	0,00	
2022	0,00	0,00	0,00	0,00	0,00	0,00	0,00	0,00	0,00	
2023	0,00	0,00	0,00	0,00	0,00	0,00	0,00	0,00	0,00	
2024	0,00	0,00	0,00	0,00	0,00	0,00	0,00	0,00	0,00	
2025	0,00	0,00	0,00	0,00	0,00	0,00	0,00	0,00	0,00	
2026	0,00	0,00	0,00	0,00	0,00	0,00	0,00	0,00	0,00	
2027	0,00	0,00	0,00	0,00	0,00	0,00	0,00	0,00	0,00	
2028	0,00	0,00	0,00	0,00	0,00	0,00	0,00	0,00	0,00	
2029	0,00	0,00	0,00	0,00	0,00	0,00	0,00	0,00	0,00	
2030	0,00	0,00	0,00	0,00	0,00	0,00	0,00	0,00	0,00	
2031	0,00	0,00	0,00	0,00	0,00	0,00	0,00	0,00	0,00	
2032	0,00	0,00	0,00	0,00	0,00	0,00	0,00	0,00	0,00	
2033	0,00	0,00	0,00	0,00	0,00	0,00	0,00	0,00	0,00	

PRZEWODNICZĄCY
RADY MIEJSKIEJ
[Podpis]
Bartosz

15) Przez program, projekt lub zadanie finansowane w co najmniej 60% środkami, o których mowa w art. 5 ust. 1 pkt 2 ustawy, należy rozumieć także taki program, projekt lub zadanie przynoszące dochód, dla których poziom finansowania ze środków, o których mowa w art. 5 ust. 1 pkt 2 ustawy, ustala się po odliczeniu zdyskontowanego dochodu obliczanego zgodnie z przepisami Unii Europejskiej dotyczącymi takiego programu, projektu lub zadania.

PRZEWODNICZĄCY
RAJON MIEJSKI

Richard Bartosz

Wyszczególnienie	Kwoty dotyczące przejęcia i spłaty zobowiązań po samodzielnych publicznych zakładach opieki zdrowotnej oraz pokrycia ujemnego wyniku								
	Przychody z tytułu kredytów, pożyczek, emisji papierów wartościowych powstające w związku z zawartą po dniu 1 stycznia 2013 r. umową na realizację programu, projektu lub zadania finansowanego w co najmniej 60% środkami, o których mowa w art. 5 ust. 1 pkt 2 ustawy	w tym: w związku z już zawartą umową na realizację programu, projektu lub zadania	Kwota zobowiązań wynikających z przejęcia przez jednostkę samorządu terytorialnego zobowiązań po likwidowanych i przekształcanych samodzielnych zakładach opieki zdrowotnej	Dochody budżetowe z tytułu dotacji celowej z budżetu państwa, o której mowa w art. 196 ustawy z dnia 15 kwietnia 2011 r. o działalności leczniczej (Dz.U. Nr 112, poz. 654, z późn. zm.)	Wysokość zobowiązań podlegających umorzeniu, o którym mowa w art. 190 ustawy o działalności leczniczej	Wydatki na spłatę przejętych zobowiązań samodzielnego publicznego zakładu opieki zdrowotnej przekształconego na zasadach określonych w przepisach o działalności leczniczej	Wydatki na spłatę przejętych zobowiązań samodzielnego publicznego zakładu opieki zdrowotnej likwidowanego na zasadach określonych w przepisach o działalności leczniczej	Wydatki na spłatę zobowiązań samodzielnego publicznego zakładu opieki zdrowotnej przejętych do końca 2011 r. na podstawie przepisów o zakładach opieki zdrowotnej	Wydatki bieżące na pokrycie ujemnego wyniku finansowego samodzielnego publicznego zakładu opieki zdrowotnej
Lp	12.8	12.8.1	13.1	13.2	13.3	13.4	13.5	13.6	13.7
Formuła									
Wykonanie 2011	0,00	0,00	0,00	0,00	0,00	0,00	0,00	0,00	0,00
Wykonanie 2012	0,00	0,00	0,00	0,00	0,00	0,00	0,00	0,00	0,00
Plan 3 kw. 2013	0,00	0,00	0,00	0,00	0,00	0,00	0,00	0,00	0,00
Wykonanie 2013	0,00	0,00	0,00	0,00	0,00	0,00	0,00	0,00	0,00
2014	0,00	0,00	0,00	0,00	0,00	0,00	0,00	0,00	0,00
2015	0,00	0,00	0,00	0,00	0,00	0,00	0,00	0,00	0,00
2016	0,00	0,00	0,00	0,00	0,00	0,00	0,00	0,00	0,00
2017	0,00	0,00	0,00	0,00	0,00	0,00	0,00	0,00	0,00
2018	0,00	0,00	0,00	0,00	0,00	0,00	0,00	0,00	0,00
2019	0,00	0,00	0,00	0,00	0,00	0,00	0,00	0,00	0,00
2020	0,00	0,00	0,00	0,00	0,00	0,00	0,00	0,00	0,00
2021	0,00	0,00	0,00	0,00	0,00	0,00	0,00	0,00	0,00
2022	0,00	0,00	0,00	0,00	0,00	0,00	0,00	0,00	0,00
2023	0,00	0,00	0,00	0,00	0,00	0,00	0,00	0,00	0,00
2024	0,00	0,00	0,00	0,00	0,00	0,00	0,00	0,00	0,00
2025	0,00	0,00	0,00	0,00	0,00	0,00	0,00	0,00	0,00
2026	0,00	0,00	0,00	0,00	0,00	0,00	0,00	0,00	0,00
2027	0,00	0,00	0,00	0,00	0,00	0,00	0,00	0,00	0,00
2028	0,00	0,00	0,00	0,00	0,00	0,00	0,00	0,00	0,00
2029	0,00	0,00	0,00	0,00	0,00	0,00	0,00	0,00	0,00
2030	0,00	0,00	0,00	0,00	0,00	0,00	0,00	0,00	0,00
2031	0,00	0,00	0,00	0,00	0,00	0,00	0,00	0,00	0,00
2032	0,00	0,00	0,00	0,00	0,00	0,00	0,00	0,00	0,00
2033	0,00	0,00	0,00	0,00	0,00	0,00	0,00	0,00	0,00

PRZEWODNICZĄCY
RADY MIEJSKIEJ

Ryszard Bartosz

Wyszczególnienie	Dane uzupełniające o długu i jego spłacie						
	Spłaty rat kapitałowych oraz wykup papierów wartościowych, o których mowa w pkt. 5.1., wynikające wyłącznie z tytułu zobowiązań już zaciągniętych ^x	Kwota długu, którego planowana spłata dokona się z wydatków budżetu ^x	Wydatki zmniejszające dług ^x	w tym:			Wynik operacji niekasowych wpływających na kwotę długu (m.in. umorzenia, różnice kursowe) ^x
				spłata zobowiązań wymagalnych z lat poprzednich, innych niż w poz. 14.3.3 ^x	związane z umowami zaliczanymi do tytułów dłużnych wliczanych do państwowego długu publicznego ^x	wypłaty z tytułu wymagalnych poręczeń i gwarancji ^x	
Lp	14.1	14.2	14.3	14.3.1	14.3.2	14.3.3	14.4
Formuła							
Wykonanie 2011	0,00	484 100,00	0,00	0,00	0,00	0,00	0,00
Wykonanie 2012	0,00	384 900,00	99 200,00	0,00	99 200,00	0,00	0,00
Plan 3 kw. 2013	0,00	285 700,00	99 200,00	0,00	99 200,00	0,00	0,00
Wykonanie 2013	0,00	285 700,00	99 200,00	0,00	99 200,00	0,00	0,00
2014	0,00	186 500,00	99 200,00	0,00	99 200,00	0,00	0,00
2015	0,00	87 300,00	99 200,00	0,00	99 200,00	0,00	0,00
2016	0,00	0,00	87 300,00	0,00	87 300,00	0,00	0,00
2017	0,00	0,00	0,00	0,00	0,00	0,00	0,00
2018	0,00	0,00	0,00	0,00	0,00	0,00	0,00
2019	0,00	0,00	0,00	0,00	0,00	0,00	0,00
2020	0,00	0,00	0,00	0,00	0,00	0,00	0,00
2021	0,00	0,00	0,00	0,00	0,00	0,00	0,00
2022	0,00	0,00	0,00	0,00	0,00	0,00	0,00
2023	0,00	0,00	0,00	0,00	0,00	0,00	0,00
2024	0,00	0,00	0,00	0,00	0,00	0,00	0,00
2025	0,00	0,00	0,00	0,00	0,00	0,00	0,00
2026	0,00	0,00	0,00	0,00	0,00	0,00	0,00
2027	0,00	0,00	0,00	0,00	0,00	0,00	0,00
2028	0,00	0,00	0,00	0,00	0,00	0,00	0,00
2029	0,00	0,00	0,00	0,00	0,00	0,00	0,00
2030	0,00	0,00	0,00	0,00	0,00	0,00	0,00
2031	0,00	0,00	0,00	0,00	0,00	0,00	0,00
2032	0,00	0,00	0,00	0,00	0,00	0,00	0,00
2033	0,00	0,00	0,00	0,00	0,00	0,00	0,00

PRZEWODNICZĄCY
 RADY MIEJSKIEJ
[Podpis]
 Grzegorz Bartosz


* Informacja o spełnieniu wskaźnika spłaty zobowiązań określonego w art. 243 ustawy po uwzględnieniu zobowiązań związku współtworzonego przez jednostkę samorządu terytorialnego, oraz po uwzględnieniu ustawowych wyłączeń zostanie automatycznie wygenerowana przez aplikację wskazaną przez Ministra Finansów, o której mowa w § 4 ust. 1 rozporządzenia Ministra Finansów z dnia 10 stycznia 2013 r. Automatyczne wyliczenia danych na podstawie wartości historycznych i prognozowanych przez jednostkę samorządu terytorialnego dotyczą w szczególności także poz. 9.6.-9.6.1 i pozycji z sekcji nr 16.

** Należy wskazać jedną z następujących podstaw prawnych: art. 240a ust. 4 / art. 240a ust. 8 / art. 240b ustawy określającą procedurę jaką objęta jest jednostka samorządu terytorialnego.

x - pozycje oznaczone symbolem „x” sporządza się na okres, na który zaciągnięto oraz planuje się zaciągnąć zobowiązania dłużne (prognoza kwoty długu). Okres ten nie podlega wydłużeniu w sytuacji planowania wydatków z tytułu niewymagalnych poręczeń i gwarancji. W przypadku planowania wydatków z tytułu niewymagalnych poręczeń i gwarancji w okresie dłuższym niż okres, na który zaciągnięto oraz planuje się zaciągnąć zobowiązania dłużne, informację o wydatkach z tytułu niewymagalnych poręczeń i gwarancji, wykraczających poza wspomniany okres, należy zamieścić w objaśnieniach do wieloletniej prognozy finansowej. W przypadku, gdy kwoty wydatków wynikające z limitów wydatków na przedsięwzięcia wykraczają poza okres prognozy kwoty długu to pozycje oznaczone symbolem „x” sporządza się do ostatniego roku, na który ustalono limit wydatków na realizację przedsięwzięć wieloletnich.

16) Pozycje sekcji 15 są wykazywane wyłącznie przez jednostki samorządu terytorialnego emitujące obligacje przychodowe.

17) Pozycje sekcji 16 wykazują wyłącznie jednostki objęte procedurą wynikającą z art. 240a lub art. 240b ustawy

PRZEWODNICZĄCY
RADY MIJEST

Edward Bartosz

Wykaz przedsięwzięć do WPF

Załącznik Nr 2 do Uchwały Nr LII.318.2014
Rady Miejskiej w Chocianowie
z dnia 30 października 2014 r.

kwoty w
zł

L.p.	Nazwa i cel	Jednostka odpowiedzialna lub koordynująca	Okres realizacji		Łączne nakłady finansowe	Limit 2014	Limit 2015	Limit 2016	Limit 2017	Limit zobowiązań
			od	do						
1	Wydatki na przedsięwzięcia-ogółem (1.1+1.2+1.3)				21 242 686,00	844 244,04	3 550 200,00	6 976 669,00	2 011 986,00	13 383 099,04
1.a	- wydatki bieżące				603 666,00	315 044,04	59 000,00	33 000,00	0,00	407 044,04
1.b	- wydatki majątkowe				20 639 020,00	529 200,00	3 491 200,00	6 943 669,00	2 011 986,00	12 976 055,00
1.1	Wydatki na programy, projekty lub zadania związane z programami realizowanymi z udziałem środków, o których mowa w art.5 ust.1 pkt 2 i 3 ustawy z dnia 27 sierpnia 2009 r. o finansach publicznych (Dz.U.Nr 157, poz.1240 z późn.zm.), z tego:				13 227 256,00	705 044,04	59 000,00	6 389 707,00	2 011 986,00	9 165 737,04
1.1.1	- wydatki bieżące				603 666,00	315 044,04	59 000,00	33 000,00	0,00	407 044,04
1.1.1.1	Dziś aktywność - jutro niezależność - Aktywizacja zawodowa i społeczna mieszkańców miasta i gminy Chocianów zagrożonych wykluczeniem społecznym	Ośrodek Pomocy Społecznej	2013	2014	264 860,00	138 886,04	0,00	0,00	0,00	138 886,04
1.1.1.2	Gimnazjum w Chocianowie - szansą na sukces - Wyrównywanie szans edukacyjnych uczniów grup o utrudnionym dostępie do edukacji oraz zmniejszenie różnic w jakości usług edukacyjnych	Gimnazjum im. Odkrywców Polskiej Miedzi w Chocianowie	2013	2014	89 860,00	28 212,00	0,00	0,00	0,00	28 212,00
1.1.1.3	Mobilność kadry edukacji szkolnej - Podniesienie jakości i atrakcyjności kształcenia oraz kompetencji pracowników szkół i przedszkoli	Szkoła Podstawowa w Parchowie	2014	2016	164 946,00	98 946,00	33 000,00	33 000,00	0,00	164 946,00
1.1.1.4	Uczenie się przez całe życie - Zapoznanie się z głównymi problemami ekologicznymi w krajach partnerskich a zwłaszcza w swoich małych ojczyznach	Gimnazjum im. Odkrywców Polskiej Miedzi w Chocianowie	2013	2015	84 000,00	49 000,00	26 000,00	0,00	0,00	75 000,00
1.1.2	- wydatki majątkowe				12 623 590,00	390 000,00	0,00	6 356 707,00	2 011 986,00	8 758 693,00
1.1.2.1	Przebudowa i termomodernizacja z kolorystyką Wiejskiego Ośrodka Kultury w miejscowości Chocianowiec - Podniesienie standardu świadczonych us	Urząd Miasta i Gminy	2013	2014	565 000,00	390 000,00	0,00	0,00	0,00	390 000,00

PRZEWODNICZĄCY
RADA MIEJSKA
[Podpis]
Edward Bartosz

L.p.	Nazwa i cel	Jednostka odpowiedzialna lub koordynująca	Okres realizacji		Łączne nakłady finansowe	Limit 2014	Limit 2015	Limit 2016	Limit 2017	Limit zobowiązań
			od	do						
1.1.2.2	Sieć kanalizacji sanitarnej wraz z przyłączami w miejscowości Brunów, Szklary Dł., Trzmielów z odcinkiem tranzytowym do oczyszczalni ścieków w Chocianowie - Poprawa stanu środowiska naturalnego w zakresie wód, zaopatrzenia mieszkańców w wodę, jakość wody pitnej	Urząd Miasta i Gminy	2014	2017	12 058 590,00	0,00	0,00	6 356 707,00	2 011 986,00	8 368 693,00
1.2	Wydatki na programy, projekty lub zadania związane z umowami partnerstwa publiczno-prywatnego, z tego:				0,00	0,00	0,00	0,00	0,00	0,00
1.2.1	- wydatki bieżące				0,00	0,00	0,00	0,00	0,00	0,00
1.2.2	- wydatki majątkowe				0,00	0,00	0,00	0,00	0,00	0,00
1.3	Wydatki na programy, projekty lub zadania pozostałe (inne niż wymienione w pkt 1.1 i 1.2), z tego				8 015 430,00	139 200,00	3 491 200,00	586 962,00	0,00	4 217 362,00
1.3.1	- wydatki bieżące				0,00	0,00	0,00	0,00	0,00	0,00
1.3.2	- wydatki majątkowe				8 015 430,00	139 200,00	3 491 200,00	586 962,00	0,00	4 217 362,00
1.3.2.1	Sieć kanalizacji sanitarnej wraz z przyłączami w miejscowości Brunów, Szklary Dł., Trzmielów z odcinkiem tranzytowym do oczyszczalni ścieków w Chocianowie - Poprawa stanu środowiska naturalnego w zakresie wód, zaopatrzenia mieszkańców w wodę, jakość wody pitnej	Urząd Miasta i Gminy	2010	2016	4 074 430,00	0,00	100 000,00	499 662,00	0,00	599 662,00
1.3.2.2	Szklary Dolne II drogi dojazdowe do gruntów rolnych niezrealizowane na terenie obrębu /wsi objętego PROW - Ochrona, rekultywacja i poprawa jakości gruntów rolnych	Urząd Miasta i Gminy	2014	2015	3 332 000,00	40 000,00	3 292 000,00	0,00	0,00	3 332 000,00
1.3.2.3	Zakup śmieciarki - Usprawnienie funkcjonowania zakładu	Urząd Miasta i Gminy	2010	2016	609 000,00	99 200,00	99 200,00	87 300,00	0,00	285 700,00

PRZEWODNICZĄCY
RADA MIASTA
Ryszard Bartosz
Ryszard Bartosz

Załącznik Nr 3 do Uchwały Nr LII.318.2014
Rady Miejskiej w Chocianowie
z dnia 30 października 2014 r.

Objaśnienia wartości przyjętych w Wieloletniej Prognozie Finansowej Gminy Chocianów

W wieloletniej prognozie finansowej wprowadzono zmiany dochodów i wydatków w roku 2014 oraz wprowadzono zmianę limitu przedsięwzięcia.

Prognozowane dochody:

W roku 2014 dokonano zwiększenia pozycji dochodowych:

dochody bieżące:

- zwiększono o kwotę:

50 000 zł - z tytułu udziału z podatku od osób prawnych,

68 483 zł - z podatków i opłat,

321 960,05 zł - z dotacji i środków przeznaczonych na cele bieżące,

7 600 zł - pozostałe dochody,

Planowane wydatki:

Wydatki bieżące roku 2014 zwiększono o kwotę 406 543,05 zł, wydatki majątkowe zwiększono o kwotę 41 500 zł.

Uaktualniono kwotę wydatków na wynagrodzenia i składki od nich naliczane, wydatki związane z funkcjonowaniem organów jednostki samorządu terytorialnego.

Zmiany dochodów i wydatków spowodowały zwiększenie różnicy między dochodami bieżącymi a wydatkami bieżącymi w roku 2014 z kwoty 1 550 643,37 zł, do kwoty 1 592 143,37 zł tj. o 41 500 zł.

Zwiększono wielkości wydatków bieżących objętych limitem o którym mowa w art. 226 ust. 3 pkt 4 ustawy w roku 2014 o kwotę 6 456,04 zł.

Wprowadzono zwiększenie z tytułu wydatków inwestycyjnych kontynuowanych o kwotę 40 000 zł oraz zwiększenie z tytułu nowych wydatków inwestycyjnych o kwotę 1 500 zł.

W zakresie finansowania programów z udziałem środków o których mowa w art. 5 ust. 1 pkt 2 i 3 ustawy:

- zmniejszono dochody bieżące o kwotę 3 167,95 zł, w tym: środki określone w art. 5 ust. 1 pkt 2 ustawy o 3 167,95 zł, w tym: wynikające z zawartych umów o 3 167,95 zł,

- zwiększono dochody majątkowe, w tym: wynikające z zawartych umów o kwotę 39 704 zł,

- zmniejszono wydatki bieżące, w tym: finansowane środkami określonymi w art. 5 ust. 1 pkt 2 o kwotę 3 167,95 zł,

- zmniejszono wydatki bieżące na realizację programów wynikające wyłącznie z zawartych umów o kwotę 3 167,95 zł,

- zwiększono wydatki majątkowe na realizację programów wynikające wyłącznie z zawartych umów o kwotę 639 704 zł.

Przedsięwzięcia

Zwiększono planowany limit zobowiązań w roku 2014 o kwotę 6 456,04 zł, przedsięwzięcia pn. "Dziś aktywność - jutro niezależność".

PRZEWODNICZĄCY
RADY MIEJSKIEJ

Bogusław Bartosz