

z dnia 27 kwietnia 2018 r.

**w sprawie wprowadzenia zmian do wieloletniej prognozy finansowej Gminy Chocianów**

Na podstawie art. 18 ust. 2 pkt 15 ustawy z dnia 8 marca 1990 r. o samorządzie gminnym (t.j. Dz. U. 2017 r., poz. 1875 zm. poz. 2232 oraz Dz. U. z 2018 r. poz. 130) i art. 226 ustawy z dnia 27 sierpnia 2009 r. o finansach publicznych (t.j. Dz. U. 2017 r., poz. 2077) uchwała się, co następuje:

§ 1. Zmienia się uchwałę Rady Miejskiej w Chocianowie nr XXXVIII.244.2017 z dnia 22 grudnia 2017 r, w sprawie wieloletniej prognozy finansowej Gminy Chocianów, w ten sposób, że:

- 1) załącznik nr 1 "Wieloletnia prognoza finansowa" otrzymuje brzmienie, jak załącznik nr 1 do niniejszej uchwały,
- 2) załącznik nr 2 "Wykaz przedsięwzięć do wieloletniej prognozy finansowej" otrzymuje brzmienie jak załącznik nr 2 do niniejszej uchwały.

§ 2. Objasnienia do zmienionych wartości przyjętych w wieloletniej prognozie finansowej, stanowią załącznik nr 3 do niniejszej uchwały.

§ 3. Wykonanie uchwały powierza się Burmistrzowi Miasta i Gminy Chocianów.

§ 4. Uchwała wchodzi w życie z dniem podjęcia.

Przewodniczący Rady  
Miejskiej w Chocianowie



Krzysztof Leszczyński

# Wieloletnia Prognoza Finansowa 1)

Załącznik Nr 1 do uchwały Nr XLii.273.2018

Załącznik nr 1 do Uchwały Nr  
Rady Miejskiej w Chocianowie  
z dnia

Rady Miejskiej w Chocianowie

z dnia 27 kwietnia 2018 r.

| Wyszczególnienie | Docho-<br>dy ogółem x | 1,1           | z tego:   |   |                     |                               |                        | w tym:   |                        |                           |   |
|------------------|-----------------------|---------------|---|---|---------------------|-------------------------------|------------------------|--|------------------------|---------------------------|---|
|                  |                       |               | 1,1.1   | 1,1.2   | 1,1.3               | w tym:                        |                        | 1,2  | 1,2.1                  | 1,2.2                     |   |
|                  |                       |               |   |   |                     | 1,1.3.1                       | 1,1.4                  |  |                        |                           | 1,1.5   |
|                  |                       |               | docho-<br>dy z tytułu<br>udziału we<br>wpływach z<br>podatku<br>dochodowego od<br>osób fizycznych | docho-<br>dy z tytułu<br>udziału we<br>wpływach z<br>podatku<br>dochodowego od<br>osób prawnych | Podatki i opłaty 3) | z podatku od<br>nieruchomości | z subwencji<br>ogólnej | z tytułu dotacji i<br>środków<br>przeznaczonych<br>na cele bieżące | Dochody<br>majątkowe x | ze sprzedaży<br>majątku x | z tytułu dotacji<br>oraz środków<br>przeznaczonych<br>na inwestycje |
| Wykonanie 2015   | 40 519 517,42         | 10 805 053,00 | 128 771,48  | 8 253 853,20  | 5 932 679,78        | 8 858 208,00                  | 5 817 371,93           | 6 257 131,93   | 612 991,03             | 5 636 930,70              |   |
| Wykonanie 2016   | 44 839 952,60         | 11 684 975,00 | 96 436,30   | 8 701 919,19  | 6 013 629,03        | 9 262 152,00                  | 11 394 635,65          | 3 358 563,30   | 510 634,68             | 2 837 837,82              |   |
| Plan 3 kw. 2017  | 47 350 858,02         | 12 407 008,00 | 100 000,00  | 8 980 750,00  | 6 391 000,00        | 9 438 752,00                  | 12 093 793,02          | 4 090 611,00   | 416 000,00             | 3 669 611,00              |   |
| Wykonanie 2017   | 47 499 410,08         | 12 688 610,00 | 165 132,34  | 8 132 695,74  | 5 488 718,95        | 9 438 752,00                  | 13 224 450,02          | 3 555 662,68   | 449 481,94             | 3 099 680,14              |   |
| 2018             | 46 713 129,00         | 13 001 766,00 | 100 000,00  | 9 220 200,00  | 6 570 000,00        | 10 110 777,00                 | 12 265 472,00          | 1 795 459,00   | 480 000,00             | 1 312 459,00              |   |
| 2019             | 43 400 000,00         | 13 000 000,00 | 100 000,00  | 9 000 000,00  | 6 200 000,00        | 10 000 000,00                 | 11 000 000,00          | 300 000,00   | 300 000,00             | 0,00                      |   |
| 2020             | 43 400 000,00         | 13 000 000,00 | 100 000,00  | 9 000 000,00  | 6 200 000,00        | 10 000 000,00                 | 11 000 000,00          | 300 000,00   | 300 000,00             | 0,00                      |   |
| 2021             | 43 450 000,00         | 13 000 000,00 | 100 000,00  | 9 000 000,00  | 6 200 000,00        | 10 000 000,00                 | 11 000 000,00          | 100 000,00   | 100 000,00             | 0,00                      |   |
| 2022             | 42 300 000,00         | 13 000 000,00 | 100 000,00  | 8 200 000,00  | 6 200 000,00        | 10 000 000,00                 | 11 000 000,00          | 0,00   | 0,00                   | 0,00                      |   |
| 2023             | 42 300 000,00         | 13 000 000,00 | 100 000,00  | 8 200 000,00  | 6 200 000,00        | 10 000 000,00                 | 11 000 000,00          | 0,00   | 0,00                   | 0,00                      |   |
| 2024             | 42 300 000,00         | 13 000 000,00 | 100 000,00  | 8 200 000,00  | 6 200 000,00        | 10 000 000,00                 | 11 000 000,00          | 0,00   | 0,00                   | 0,00                      |   |
| 2025             | 42 300 000,00         | 13 000 000,00 | 100 000,00  | 8 200 000,00  | 6 200 000,00        | 10 000 000,00                 | 11 000 000,00          | 0,00   | 0,00                   | 0,00                      |   |
| 2026             | 42 300 000,00         | 13 000 000,00 | 100 000,00  | 8 200 000,00  | 6 200 000,00        | 10 000 000,00                 | 11 000 000,00          | 0,00   | 0,00                   | 0,00                      |   |
| 2027             | 42 300 000,00         | 13 000 000,00 | 100 000,00  | 8 200 000,00  | 6 200 000,00        | 10 000 000,00                 | 11 000 000,00          | 0,00   | 0,00                   | 0,00                      |   |
| 2028             | 42 300 000,00         | 13 000 000,00 | 100 000,00  | 8 200 000,00  | 6 200 000,00        | 10 000 000,00                 | 11 000 000,00          | 0,00   | 0,00                   | 0,00                      |   |

Strona 1 z 20

PRZEWODNICZĄCY  
RADY MIEJSKIEJ

Krzysztof Węszcziński

|      |               |               |               |            |              |              |               |               |      |      |      |
|------|---------------|---------------|---------------|------------|--------------|--------------|---------------|---------------|------|------|------|
| 2029 | 42 300 000,00 | 42 300 000,00 | 13 000 000,00 | 100 000,00 | 8 200 000,00 | 6 200 000,00 | 10 000 000,00 | 11 000 000,00 | 0,00 | 0,00 | 0,00 |
| 2030 | 42 300 000,00 | 42 300 000,00 | 13 000 000,00 | 100 000,00 | 8 200 000,00 | 6 200 000,00 | 10 000 000,00 | 11 000 000,00 | 0,00 | 0,00 | 0,00 |
| 2031 | 42 300 000,00 | 42 300 000,00 | 13 000 000,00 | 100 000,00 | 8 200 000,00 | 6 200 000,00 | 10 000 000,00 | 11 000 000,00 | 0,00 | 0,00 | 0,00 |
| 2032 | 43 000 000,00 | 43 000 000,00 | 13 000 000,00 | 100 000,00 | 8 200 000,00 | 6 200 000,00 | 10 000 000,00 | 11 000 000,00 | 0,00 | 0,00 | 0,00 |
| 2033 | 43 000 000,00 | 43 000 000,00 | 13 000 000,00 | 100 000,00 | 8 200 000,00 | 6 200 000,00 | 10 000 000,00 | 11 000 000,00 | 0,00 | 0,00 | 0,00 |

1) Wzór może być stosowany także w układzie pionowym, w którym poszczególne pozycje są przedstawione w kolumnach, a lata w wierszach.

2) Zgodnie z art. 227 ustawy z dnia 27 sierpnia 2009 r. o finansach publicznych (Dz. U. z 2013 r. poz. 885 z póź. zm.) zwanej dalej „ustawą”, wieloletnia prognoza finansowa obejmuje okres roku budżetowego oraz co najmniej trzech kolejnych lat. W sytuacji dłuższego okresu prognozowania finansowego wzór stosuje się także dla lat wykraczających poza minimalny (4 letni) okres prognozy, wynikający z art. 227 ustawy.

3) W pozycji wykazuje się kwoty wszystkich podatków i opłat pobieranych przez jednostki samorządu terytorialnego, a nie tylko podatków i opłat lokalnych.

PRZEWODNICZĄCY  
RADY MIAJSKIEJ

Krzysztof Dębski

| Wyszczególnienie | Wydatki ogółem x | z tego:       |                   |                                 |         |  |                            |            |           |           |      | Wydatki majątkowe x |
|------------------|------------------|---------------|-------------------|---------------------------------|---------|--|----------------------------|------------|-----------|-----------|------|---------------------|
|                  |                  | 2             | w tym:            |                                 |         |  |                            |            |           |           |      |                     |
|                  |                  |               | Wydatki bieżące x | z tytułu poręczeń i gwarancji x | w tym:  | na spłatę przyjętych zobowiązań samodzielnego publicznego zakładu opieki zdrowotnej przekształconego na zasadach określonych w przepisach o działalności leczniczej, w wysokości w jakiej nie podlegają sfinansowaniu dotacją z budżetu państwa 4) | wydatki na obsługę długu x | 2.1.3.1    | 2.1.3.1.1 | 2.1.3.1.2 |      |                     |
| 2.1              | 2.1.1            | 2.1.1.1       | 2.1.2             | 2.1.3                           | 2.1.3.1 | 2.1.3.1.1  | 2.1.3.1.2                  | 2.2        |           |           |      |                     |
| Wykonanie 2015   | 38 414 068,38    | 31 575 890,36 | 0,00              | 0,00                            | 0,00    | 0,00   | 898 000,00                 | 689 714,48 | 0,00      | 0,00      | 0,00 | 6 838 178,02        |
| Wykonanie 2016   | 46 202 637,48    | 37 860 663,66 | 0,00              | 0,00                            | 0,00    | 0,00   | 638 156,37                 | 620 509,31 | 0,00      | 0,00      | 0,00 | 8 341 973,82        |
| Plan 3 kw. 2017  | 50 332 698,02    | 39 414 088,79 | 0,00              | 0,00                            | 0,00    | 0,00   | 892 000,00                 | 850 000,00 | 0,00      | 0,00      | 0,00 | 10 918 609,23       |
| Wykonanie 2017   | 49 939 836,42    | 40 714 655,42 | 0,00              | 0,00                            | 0,00    | 0,00   | 628 631,20                 | 594 578,26 | 0,00      | 0,00      | 0,00 | 9 225 181,00        |
| 2018             | 48 434 969,00    | 42 888 190,89 | 0,00              | 0,00                            | 0,00    | 0,00   | 850 000,00                 | 825 000,00 | 0,00      | 0,00      | 0,00 | 5 546 778,11        |
| 2019             | 41 631 840,00    | 40 400 000,00 | 0,00              | 0,00                            | 0,00    | x  | 800 000,00                 | 800 000,00 | 0,00      | 0,00      | 0,00 | 1 231 840,00        |
| 2020             | 41 468 100,00    | 40 400 000,00 | 0,00              | 0,00                            | 0,00    | x  | 750 000,00                 | 750 000,00 | 0,00      | 0,00      | 0,00 | 1 068 100,00        |
| 2021             | 41 749 000,00    | 40 100 000,00 | 0,00              | 0,00                            | 0,00    | x  | 700 000,00                 | 700 000,00 | 0,00      | 0,00      | 0,00 | 1 649 000,00        |
| 2022             | 40 499 000,00    | 39 050 000,00 | 0,00              | 0,00                            | 0,00    | x  | 650 000,00                 | 650 000,00 | 0,00      | 0,00      | 0,00 | 1 449 000,00        |
| 2023             | 40 499 000,00    | 39 050 000,00 | 0,00              | 0,00                            | 0,00    | x  | 550 000,00                 | 550 000,00 | 0,00      | 0,00      | 0,00 | 1 449 000,00        |
| 2024             | 40 499 000,00    | 39 050 000,00 | 0,00              | 0,00                            | 0,00    | x  | 450 000,00                 | 450 000,00 | 0,00      | 0,00      | 0,00 | 1 449 000,00        |
| 2025             | 40 499 000,00    | 39 050 000,00 | 0,00              | 0,00                            | 0,00    | x  | 350 000,00                 | 350 000,00 | 0,00      | 0,00      | 0,00 | 1 449 000,00        |
| 2026             | 40 880 000,00    | 39 050 000,00 | 0,00              | 0,00                            | 0,00    | x  | 250 000,00                 | 250 000,00 | 0,00      | 0,00      | 0,00 | 1 830 000,00        |
| 2027             | 41 490 000,00    | 39 050 000,00 | 0,00              | 0,00                            | 0,00    | x  | 150 000,00                 | 150 000,00 | 0,00      | 0,00      | 0,00 | 2 440 000,00        |
| 2028             | 41 490 000,00    | 39 050 000,00 | 0,00              | 0,00                            | 0,00    | x  | 100 000,00                 | 100 000,00 | 0,00      | 0,00      | 0,00 | 2 440 000,00        |
| 2029             | 41 490 000,00    | 39 050 000,00 | 0,00              | 0,00                            | 0,00    | x  | 80 000,00                  | 80 000,00  | 0,00      | 0,00      | 0,00 | 2 440 000,00        |
| 2030             | 41 490 000,00    | 39 050 000,00 | 0,00              | 0,00                            | 0,00    | x  | 40 000,00                  | 40 000,00  | 0,00      | 0,00      | 0,00 | 2 440 000,00        |
| 2031             | 42 300 000,00    | 39 300 000,00 | 0,00              | 0,00                            | 0,00    | x  | 0,00                       | 0,00       | 0,00      | 0,00      | 0,00 | 3 000 000,00        |
| 2032             | 43 000 000,00    | 40 000 000,00 | 0,00              | 0,00                            | 0,00    | x  | 0,00                       | 0,00       | 0,00      | 0,00      | 0,00 | 3 000 000,00        |
| 2033             | 43 000 000,00    | 40 000 000,00 | 0,00              | 0,00                            | 0,00    | x  | 0,00                       | 0,00       | 0,00      | 0,00      | 0,00 | 3 000 000,00        |

4) W pozycji wykazuje się kwoty dla lat budżetowych 2019-2018.

PRZEWODNICZĄCY  
RADY MIEJSKIEJ  
Krzysztof Adszczyński

| Wyszczególnienie | Wynik budżetu x | Przychody budżetu x | Nadwyżka budżetowa z lat ubiegłych x | z tego:  |  |                                |                                | w tym: | w tym: | w tym: | Inne przychody niezwiązane z zaciągnięciem długu 5) x | w tym: |
|------------------|-----------------|---------------------|--------------------------------------|--|--|--------------------------------|--------------------------------|--------|--------|--------|---|--------|
|                  |                 |                     |                                      | 4.1  | 4.2  | 4.3                            | 4.4                            |        |        |        |   |        |
| Lp               | 3               | 4                   | 4.1                                  | 4.2  | 4.3  | 4.4                            | 4.4.1                          |        |        |        |   |        |
|                  |                 |                     | na pokrycie deficytu budżetu x       | Wolne środki, o których mowa w art. 217 ust.2 pkt 6 ustawy x | Kredyty, pożyczki, emisja papierów wartościowych x | na pokrycie deficytu budżetu x | na pokrycie deficytu budżetu x |        |        |        |   |        |
| Wykonanie 2015   | 2 105 449,04    | 1 700 000,00        | 0,00                                 | 1 700 000,00   | 0,00   | 0,00                           | 0,00                           |        |        |        |   |        |
| Wykonanie 2016   | -1 362 684,88   | 3 300 000,00        | 0,00                                 | 2 400 000,00   | 462 684,88   | 0,00                           | 0,00                           |        |        |        |   |        |
| Plan 3 kw. 2017  | -2 981 840,00   | 4 700 000,00        | 0,00                                 | 0,00   | 0,00   | 2 981 840,00                   | 0,00                           |        |        |        |   |        |
| Wykonanie 2017   | -2 440 426,34   | 4 700 000,00        | 0,00                                 | 0,00   | 0,00   | 2 440 426,34                   | 0,00                           |        |        |        |   |        |
| 2018             | -1 721 840,00   | 3 490 000,00        | 0,00                                 | 990 000,00   | 0,00   | 1 721 840,00                   | 0,00                           |        |        |        |   |        |
| 2019             | 1 768 160,00    | 0,00                | 0,00                                 | 0,00   | 0,00   | 0,00                           | 0,00                           |        |        |        |   |        |
| 2020             | 1 931 900,00    | 0,00                | 0,00                                 | 0,00   | 0,00   | 0,00                           | 0,00                           |        |        |        |   |        |
| 2021             | 1 701 000,00    | 0,00                | 0,00                                 | 0,00   | 0,00   | 0,00                           | 0,00                           |        |        |        |   |        |
| 2022             | 1 801 000,00    | 0,00                | 0,00                                 | 0,00   | 0,00   | 0,00                           | 0,00                           |        |        |        |   |        |
| 2023             | 1 801 000,00    | 0,00                | 0,00                                 | 0,00   | 0,00   | 0,00                           | 0,00                           |        |        |        |   |        |
| 2024             | 1 801 000,00    | 0,00                | 0,00                                 | 0,00   | 0,00   | 0,00                           | 0,00                           |        |        |        |   |        |
| 2025             | 1 801 000,00    | 0,00                | 0,00                                 | 0,00   | 0,00   | 0,00                           | 0,00                           |        |        |        |   |        |
| 2026             | 1 420 000,00    | 0,00                | 0,00                                 | 0,00   | 0,00   | 0,00                           | 0,00                           |        |        |        |   |        |
| 2027             | 810 000,00      | 0,00                | 0,00                                 | 0,00   | 0,00   | 0,00                           | 0,00                           |        |        |        |   |        |
| 2028             | 810 000,00      | 0,00                | 0,00                                 | 0,00   | 0,00   | 0,00                           | 0,00                           |        |        |        |   |        |
| 2029             | 810 000,00      | 0,00                | 0,00                                 | 0,00   | 0,00   | 0,00                           | 0,00                           |        |        |        |   |        |
| 2030             | 810 000,00      | 0,00                | 0,00                                 | 0,00   | 0,00   | 0,00                           | 0,00                           |        |        |        |   |        |
| 2031             | 0,00            | 0,00                | 0,00                                 | 0,00   | 0,00   | 0,00                           | 0,00                           |        |        |        |   |        |
| 2032             | 0,00            | 0,00                | 0,00                                 | 0,00   | 0,00   | 0,00                           | 0,00                           |        |        |        |   |        |
| 2033             | 0,00            | 0,00                | 0,00                                 | 0,00   | 0,00   | 0,00                           | 0,00                           |        |        |        |   |        |

PRZEWODNICZĄCY  
RADY MIEJSKIEJ  
Krzysztof Ostrowski

5) W pozycji wykazuje się w szczególności kwoty przychodów z tytułu prywatyzacji majątku oraz spłaty pożyczek udzielonych ze środków jednostki.

PRZEWODNICZĄCY  
RADY MIEJSKIEJ  
Krzysztof Leskiński

| Lp              | 5            | 5.1          | 5.1.1 | z tego:  |  |   | 5.2           | 6    | 7            | Relacja zrównoważenia wydatków bieżących, o której mowa w art. 242 ustawy |     |
|-----------------|--------------|--------------|-------|--|--|---|---------------|------|--------------|---|-----|
|                 |              |              |       | w tym:   |  |   |               |      |              | 8.1   | 8.2 |
|                 |              |              |       | łączna kwota przypadających na dany rok kwot ustawowych wyłączeń z limitu spłaty zobowiązań, o którym mowa w art. 243 ustawy x | kwota przypadających na dany rok kwot ustawowych wyłączeń określonych w art. 243 ust. 3 ustawy x | kwota przypadających na dany rok kwot ustawowych wyłączeń innych niż określone w art. 243 ustawy 6) x |               |      |              |   |     |
| Wykonanie 2015  | 1 438 160,00 | 1 438 160,00 | 0,00  | 0,00   | 0,00   | 0,00  | 14 439 168,43 | 0,00 | 2 686 495,13 | 4 386 495,13  |     |
| Wykonanie 2016  | 1 488 160,00 | 1 488 160,00 | 0,00  | 0,00   | 0,00   | 0,00  | 13 683 949,37 | 0,00 | 3 620 725,64 | 6 020 725,64  |     |
| Plan 3 kw. 2017 | 1 718 160,00 | 1 718 160,00 | 0,00  | 0,00   | 0,00   | 0,00  | 16 533 220,00 | 0,00 | 3 846 158,23 | 3 846 158,23  |     |
| Wykonanie 2017  | 1 718 160,00 | 1 718 160,00 | 0,00  | 0,00   | 0,00   | 0,00  | 17 385 663,53 | 0,00 | 3 229 091,98 | 3 229 091,98  |     |
| 2018            | 1 768 160,00 | 1 768 160,00 | 0,00  | 0,00   | 0,00   | 0,00  | 17 265 060,00 | 0,00 | 2 029 479,11 | 3 019 479,11  |     |
| 2019            | 1 768 160,00 | 1 768 160,00 | 0,00  | 0,00   | 0,00   | 0,00  | 15 496 900,00 | 0,00 | 2 700 000,00 | 2 700 000,00  |     |
| 2020            | 1 931 900,00 | 1 931 900,00 | 0,00  | 0,00   | 0,00   | 0,00  | 13 565 000,00 | 0,00 | 2 700 000,00 | 2 700 000,00  |     |
| 2021            | 1 701 000,00 | 1 701 000,00 | 0,00  | 0,00   | 0,00   | 0,00  | 11 884 000,00 | 0,00 | 3 250 000,00 | 3 250 000,00  |     |
| 2022            | 1 801 000,00 | 1 801 000,00 | 0,00  | 0,00   | 0,00   | 0,00  | 10 063 000,00 | 0,00 | 3 250 000,00 | 3 250 000,00  |     |
| 2023            | 1 801 000,00 | 1 801 000,00 | 0,00  | 0,00   | 0,00   | 0,00  | 8 262 000,00  | 0,00 | 3 250 000,00 | 3 250 000,00  |     |
| 2024            | 1 801 000,00 | 1 801 000,00 | 0,00  | 0,00   | 0,00   | 0,00  | 6 461 000,00  | 0,00 | 3 250 000,00 | 3 250 000,00  |     |
| 2025            | 1 801 000,00 | 1 801 000,00 | 0,00  | 0,00   | 0,00   | 0,00  | 4 660 000,00  | 0,00 | 3 250 000,00 | 3 250 000,00  |     |
| 2026            | 1 420 000,00 | 1 420 000,00 | 0,00  | 0,00   | 0,00   | 0,00  | 3 240 000,00  | 0,00 | 3 250 000,00 | 3 250 000,00  |     |
| 2027            | 810 000,00   | 810 000,00   | 0,00  | 0,00   | 0,00   | 0,00  | 2 430 000,00  | 0,00 | 3 250 000,00 | 3 250 000,00  |     |
| 2028            | 810 000,00   | 810 000,00   | 0,00  | 0,00   | 0,00   | 0,00  | 1 620 000,00  | 0,00 | 3 250 000,00 | 3 250 000,00  |     |
| 2029            | 810 000,00   | 810 000,00   | 0,00  | 0,00   | 0,00   | 0,00  | 810 000,00    | 0,00 | 3 250 000,00 | 3 250 000,00  |     |
| 2030            | 810 000,00   | 810 000,00   | 0,00  | 0,00   | 0,00   | 0,00  | 0,00          | 0,00 | 3 000 000,00 | 3 000 000,00  |     |
| 2031            | 0,00         | 0,00         | 0,00  | 0,00   | 0,00   | 0,00  | 0,00          | 0,00 | 3 000 000,00 | 3 000 000,00  |     |
| 2032            | 0,00         | 0,00         | 0,00  | 0,00   | 0,00   | 0,00  | 0,00          | 0,00 | 3 000 000,00 | 3 000 000,00  |     |
| 2033            | 0,00         | 0,00         | 0,00  | 0,00   | 0,00   | 0,00  | 0,00          | 0,00 | 3 000 000,00 | 3 000 000,00  |     |

PRZEWODNICZĄCY  
RADY MIEJSKIEJ  
*Krzysztof Kowalczyk*



6) W pozycji wykazuje się w szczególności wyłączenia wyników z art. 36 ustawy z dnia 7 grudnia 2012 r. o zmianie niektórych ustaw w związku z realizacją ustawy budżetowej (Dz. U. poz. 1456 oraz z 2013 r. poz. 1199) oraz kwoty wykupu obligacji przychodowych.

7) Korygowanie o skorygowanie przepisów i dot. / skorygowanie powołanych przepisów z art. 202 ustawy z dnia 7 grudnia 2012 r. o zmianie niektórych ustaw w związku z realizacją ustawy budżetowej, zgodnie z art. 202 ustawy z dnia 7 grudnia 2012 r. o zmianie niektórych ustaw w związku z realizacją ustawy budżetowej, dotyczy lat 2013-2015.

8) Pomniejszenie wydatków budżetowych, zgodnie z art. 36 ust. 1 pkt 1 ustawy z dnia 7 grudnia 2012 r. o zmianie niektórych ustaw w związku z realizacją ustawy budżetowej, dotyczy lat 2013-2015.

PRZEWOZNICZĄCY  
RADY MIASTKIEJ

Krzysztof Leńdziński

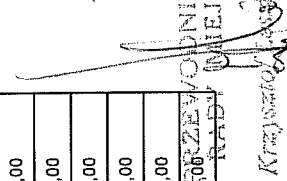
| Wskaźnik spłaty zobowiązań |   |  |   |  |   |   |  |   |   |   |
|----------------------------|---|--|---|--|---|---|--|---|---|---|
| Wyszczególnienie           | Wskaźnik planowanej łącznej kwoty spłaty zobowiązań, o której mowa w art. 243 ust. 1 ustawy, do dochodów, bez uwzględnienia zobowiązań związku wspólniczości samorządu terytorialnego i bez uwzględnienia ustawowych wyłączeń przypadających na dany rok <sup>x</sup> | Wskaźnik planowanej łącznej kwoty spłaty zobowiązań, o której mowa w art. 243 ust. 1 ustawy, do dochodów, z uwzględnieniem zobowiązań związku wspólniczości samorządu terytorialnego oraz uwzględnieniem ustawowych wyłączeń przypadających na dany rok <sup>x</sup> | Kwota zobowiązań związku wspólniczości samorządu terytorialnego, do których spłaty w danym roku budżetowym, podlegająca doliczeniu zgodnie z art. 244 ustawy <sup>x</sup> | Wskaźnik planowanej łącznej kwoty spłaty zobowiązań, o której mowa w art. 243 ust. 1 ustawy, do dochodów, z uwzględnieniem zobowiązań związku wspólniczości samorządu terytorialnego oraz uwzględnieniem ustawowych wyłączeń przypadających na dany rok <sup>x</sup> | Wskaźnik dochodów bieżących powiększonych o dochody ze sprzedaży majątku oraz pomniejszonych o wydatki bieżące, do dochodów budżetu, ustalony dla danego roku (wskaźnik jednoroczny) <sup>x</sup> | Dopuszczalny wskaźnik spłaty zobowiązań określony w art. 243 ustawy, po uwzględnieniu ustawowych wyłączeń 9), obliczony w oparciu o plan 3 kwartałów roku poprzedzającego (wskaźnik ustalony w oparciu o średnią arytmetyczną z 3 poprzednich lat) <sup>x</sup> | Dopuszczalny wskaźnik spłaty zobowiązań określony w art. 243 ustawy, po uwzględnieniu ustawowych wyłączeń, obliczony w oparciu o plan 3 kwartałów roku poprzedzającego (wskaźnik ustalony w oparciu o średnią arytmetyczną z 3 poprzednich lat) <sup>x</sup> | Informacja o spełnieniu wskaźnika spłaty zobowiązań określonego w art. 243 ustawy, po uwzględnieniu zobowiązań związku wspólniczości samorządu terytorialnego oraz uwzględnieniu ustawowych wyłączeń, o wykonaniu roku poprzedzającego rok budżetowy <sup>x</sup> | Informacja o spełnieniu wskaźnika spłaty zobowiązań określonego w art. 243 ustawy, po uwzględnieniu zobowiązań związku wspólniczości samorządu terytorialnego oraz uwzględnieniu ustawowych wyłączeń, o wykonaniu roku poprzedzającego rok budżetowy <sup>x</sup> | Informacja o spełnieniu wskaźnika spłaty zobowiązań określonego w art. 243 ustawy, po uwzględnieniu zobowiązań związku wspólniczości samorządu terytorialnego oraz uwzględnieniu ustawowych wyłączeń, o wykonaniu roku poprzedzającego rok budżetowy <sup>x</sup> |
| Lp                         | 9.1   | 9.2  | 9.3   | 9.4  | 9.5   | 9.6   | 9.6.1  | 9.7   | 9.7.1   |   |
| Wykonanie 2015             | 5,25%   | 5,25%  | 0,00  | 5,25%  | 8,14%   | X   | X  | X   | X   |   |
| Wykonanie 2016             | 4,70%   | 4,70%  | 0,00  | 4,70%  | 9,21%   | X   | X  | X   | X   |   |
| Plan 3 kw. 2017            | 5,42%   | 5,42%  | 19 457,45   | 5,46%  | 9,00%   | X   | X  | X   | X   |   |
| Wykonanie 2017             | 4,87%   | 4,87%  | 0,00  | 4,87%  | 7,74%   | X   | X  | X   | X   |   |
| 2018                       | 5,55%   | 5,55%  | 19 068,82   | 5,59%  | 5,37%   | 8,78%   | 8,36%  | TAK   | TAK   |   |
| 2019                       | 5,92%   | 5,92%  | 18 680,19   | 5,96%  | 6,91%   | 7,86%   | 7,44%  | TAK   | TAK   |   |
| 2020                       | 6,18%   | 6,18%  | 18 291,56   | 6,22%  | 6,91%   | 7,09%   | 6,67%  | TAK   | TAK   |   |
| 2021                       | 5,53%   | 5,53%  | 17 902,93   | 5,57%  | 7,71%   | 6,40%   | 6,40%  | TAK   | TAK   |   |
| 2022                       | 5,79%   | 5,79%  | 17 514,31   | 5,84%  | 7,68%   | 7,18%   | 7,18%  | TAK   | TAK   |   |
| 2023                       | 5,56%   | 5,56%  | 17 125,68   | 5,60%  | 7,68%   | 7,43%   | 7,43%  | TAK   | TAK   |   |
| 2024                       | 5,32%   | 5,32%  | 16 737,05   | 5,36%  | 7,68%   | 7,69%   | 7,69%  | TAK   | TAK   |   |
| 2025                       | 5,09%   | 5,09%  | 16 348,42   | 5,12%  | 7,68%   | 7,68%   | 7,68%  | TAK   | TAK   |   |
| 2026                       | 3,95%   | 3,95%  | 15 959,79   | 3,99%  | 7,68%   | 7,68%   | 7,68%  | TAK   | TAK   |   |
| 2027                       | 2,27%   | 2,27%  | 15 571,17   | 2,31%  | 7,68%   | 7,68%   | 7,68%  | TAK   | TAK   |   |
| 2028                       | 2,15%   | 2,15%  | 15 182,54   | 2,19%  | 7,68%   | 7,68%   | 7,68%  | TAK   | TAK   |   |
| 2029                       | 2,10%   | 2,10%  | 14 793,91   | 2,14%  | 7,68%   | 7,68%   | 7,68%  | TAK   | TAK   |   |
| 2030                       | 2,01%   | 2,01%  | 14 405,28   | 2,04%  | 7,68%   | 7,68%   | 7,68%  | TAK   | TAK   |   |
| 2031                       | 0,00%   | 0,00%  | 14 016,65   | 0,03%  | 7,09%   | 7,68%   | 7,68%  | TAK   | TAK   |   |
| 2032                       | 0,00%   | 0,00%  | 13 628,03   | 0,03%  | 6,98%   | 7,48%   | 7,48%  | TAK   | TAK   |   |
| 2033                       | 0,00%   | 0,00%  | 7 502,40  | 0,02%  | 6,98%   | 7,25%   | 7,25%  | TAK   | TAK   |   |

9) W pozycji wykazuje się w szczególności wyłączenia wynikające z art. 36 ustawy z dnia 7 grudnia 2012 r. o zmianie niektórych ustaw w związku z realizacją ustawy budżetowej oraz wyłączenia związane z emisją obligacji przychodowych. Identyczne wyłączenia dotyczyły pozycji 9.6.1.

PRZEWODNICZĄCY  
RADY MIEJSKIEJ

Krzysztof Łuczajski

| Wyszczególnienie | Przeznaczenie prognozowanej nadwyżki budżetowej 10) | w tym na:    | Informacje uzupełniające o wybranych rodzajach wydatków budżetowych |              |              |            |              |              |              | Wydatki majątkowe w formie dotacji |      |      |      |
|------------------|---|--------------|---|--------------|--------------|------------|--------------|--------------|--------------|------------------------------------|------|------|------|
|                  |   |              | 10  | 10.1         | 11.1         | 11.2       | 11.3         | z tego:      |              |                                    | 11.4 | 11.5 | 11.6 |
|                  |   |              |   |              |              |            |              | bieżące      | majątkowe    |                                    |      |      |      |
| Wykonanie 2015   | 0,00  | 0,00         | 16 320 885,43   | 3 508 616,32 | 2 758 517,69 | 27 308,90  | 2 731 208,79 | 3 054 198,97 | 3 232 734,67 | 551 244,38                         |      |      |      |
| Wykonanie 2016   | 0,00  | 0,00         | 16 913 886,25   | 3 456 154,11 | 1 310 150,01 | 115 647,92 | 1 194 502,09 | 5 952 029,20 | 1 215 812,29 | 588 134,34                         |      |      |      |
| Plan 3 kw. 2017  | 0,00  | 0,00         | 16 142 765,23   | 3 447 296,00 | 8 372 289,00 | 84 571,00  | 8 287 718,00 | 8 910 454,12 | 946 673,14   | 913 495,97                         |      |      |      |
| Wykonanie 2017   | 0,00  | 0,00         | 17 385 663,53   | 3 355 625,41 | 7 264 432,12 | 84 570,59  | 7 179 861,53 | 7 229 530,30 | 867 266,69   | 1 050 814,01                       |      |      |      |
| 2018             | 0,00  | 0,00         | 19 053 429,00   | 3 796 628,00 | 3 236 458,00 | 0,00       | 3 236 458,00 | 3 779 108,11 | 964 720,00   | 30 000,00                          |      |      |      |
| 2019             | 1 768 160,00  | 1 768 160,00 | 17 200 000,00   | 3 530 000,00 | 341 505,00   | 0,00       | 341 505,00   | 0,00         | 1 119 840,00 | 0,00                               |      |      |      |
| 2020             | 1 931 900,00  | 1 931 900,00 | 17 200 000,00   | 3 530 000,00 | 231 716,00   | 0,00       | 231 716,00   | 0,00         | 1 058 100,00 | 0,00                               |      |      |      |
| 2021             | 1 701 000,00  | 1 701 000,00 | 17 200 000,00   | 3 530 000,00 | 224 041,00   | 0,00       | 224 041,00   | 0,00         | 1 349 000,00 | 0,00                               |      |      |      |
| 2022             | 1 801 000,00  | 1 801 000,00 | 17 200 000,00   | 3 530 000,00 | 227 713,00   | 0,00       | 227 713,00   | 0,00         | 1 249 000,00 | 0,00                               |      |      |      |
| 2023             | 1 801 000,00  | 1 801 000,00 | 17 200 000,00   | 3 530 000,00 | 347 156,00   | 0,00       | 347 156,00   | 0,00         | 1 249 000,00 | 0,00                               |      |      |      |
| 2024             | 1 801 000,00  | 1 801 000,00 | 17 200 000,00   | 3 530 000,00 | 0,00         | 0,00       | 0,00         | 0,00         | 1 249 000,00 | 0,00                               |      |      |      |
| 2025             | 1 801 000,00  | 1 801 000,00 | 17 200 000,00   | 3 530 000,00 | 0,00         | 0,00       | 0,00         | 0,00         | 1 249 000,00 | 0,00                               |      |      |      |
| 2026             | 1 420 000,00  | 1 420 000,00 | 17 200 000,00   | 3 530 000,00 | 0,00         | 0,00       | 0,00         | 0,00         | 1 530 000,00 | 0,00                               |      |      |      |
| 2027             | 810 000,00  | 810 000,00   | 17 200 000,00   | 3 530 000,00 | 0,00         | 0,00       | 0,00         | 0,00         | 2 440 000,00 | 0,00                               |      |      |      |
| 2028             | 810 000,00  | 810 000,00   | 17 200 000,00   | 3 530 000,00 | 0,00         | 0,00       | 0,00         | 0,00         | 2 440 000,00 | 0,00                               |      |      |      |
| 2029             | 810 000,00  | 810 000,00   | 17 200 000,00   | 3 530 000,00 | 0,00         | 0,00       | 0,00         | 0,00         | 2 440 000,00 | 0,00                               |      |      |      |
| 2030             | 810 000,00  | 810 000,00   | 17 200 000,00   | 3 530 000,00 | 0,00         | 0,00       | 0,00         | 0,00         | 2 440 000,00 | 0,00                               |      |      |      |
| 2031             | 0,00  | 0,00         | 17 200 000,00   | 3 530 000,00 | 0,00         | 0,00       | 0,00         | 0,00         | 3 000 000,00 | 0,00                               |      |      |      |
| 2032             | 0,00  | 0,00         | 17 200 000,00   | 3 530 000,00 | 0,00         | 0,00       | 0,00         | 0,00         | 3 000 000,00 | 0,00                               |      |      |      |
| 2033             | 0,00  | 0,00         | 17 200 000,00   | 3 530 000,00 | 0,00         | 0,00       | 0,00         | 0,00         | 3 000 000,00 | 0,00                               |      |      |      |

  
**Krzysztof Łabczyński**  
 WÓDZ GMINY  
 RABY  
 POWIATOWY URZĘDNIK  
 SAMOZASTANOWIENIA  
 STANIA 11, 20

- 10) Przeznaczenie nadwyżki budżetowej, inne niż spłaty kredytów, pożyczek i wykup papierów wartościowych, wymaga określenia w objaśnieniach do wieloletniej prognozy finansowej.
- 11) W pozycji wykazuje się koszty wydatków w ramach zadań własnych klasyfikowanych w dziale 750- Administracja publiczna w rozdziałach własnych dla organów i urzędów jednostki samorządu terytorialnego w tym: koszty eksploatacyjne.
- 12) W pozycji wykazuje się wartość inwestycji rozpoczętych co najmniej w poprzednim roku budżetowym, którego dotyczy kolumna.
- 13) W pozycji wykazuje się wartość nowych inwestycji, które planuje się rozpocząć w roku, którego dotyczy kolumna.

PRZEWODNICZĄCY  
RADY MIEJSKIEJ

Krzysztof Leszczyński

| Lp              | Finansowanie programów, projektów lub zadań realizowanych z udziałem środków, o których mowa w art. 5 ust. 1 pkt 2 i 3 ustawy     |           |           |          |   |              |              |              |   |           |           |
|-----------------|---|-----------|-----------|----------|---|--------------|--------------|--------------|---|-----------|-----------|
|                 | Dochody bieżące na programy, projekty lub zadania finansowane z udziałem środków, o których mowa w art. 5 ust. 1 pkt 2 i 3 ustawy |           | w tym:    |          | Dochody majątkowe na programy, projekty lub zadania finansowane z udziałem środków, o których mowa w art. 5 ust. 1 pkt 2 i 3 ustawy |              | w tym:       |              | Wydanki bieżące na programy, projekty lub zadania finansowane z udziałem środków, o których mowa w art. 5 ust. 1 pkt 2 i 3 ustawy |           |           |
|                 | 12.1  | 12.1.1    | 12.1.1.1  | 12.1.1.1 | 12.2  | 12.2.1       | 12.2.1.1     | 12.2.1.1     | 12.3  | 12.3.1    | 12.3.2    |
| Wykonanie 2015  | 76 541,70   | 72 967,08 | 72 967,08 | 0,00     | 349 850,48  | 349 850,48   | 349 850,48   | 0,00         | 27 308,90   | 27 308,90 | 27 308,90 |
| Wykonanie 2016  | 0,00  | 0,00      | 0,00      | 0,00     | 0,00  | 0,00         | 0,00         | 0,00         | 0,00  | 0,00      | 74 798,92 |
| Plan 3 kw. 2017 | 0,00  | 0,00      | 0,00      | 0,00     | 1 633 961,00  | 1 633 961,00 | 1 293 961,93 | 1 293 961,00 | 0,00  | 0,00      | 0,00      |
| Wykonanie 2017  | 0,00  | 0,00      | 0,00      | 0,00     | 1 293 961,93  | 1 293 961,93 | 1 293 961,93 | 1 293 961,93 | 0,00  | 0,00      | 0,00      |
| 2018            | 0,00  | 0,00      | 0,00      | 0,00     | 339 869,00  | 339 869,00   | 339 869,00   | 269 869,00   | 0,00  | 0,00      | 0,00      |
| 2019            | 0,00  | 0,00      | 0,00      | 0,00     | 0,00  | 0,00         | 0,00         | 0,00         | 0,00  | 0,00      | 0,00      |
| 2020            | 0,00  | 0,00      | 0,00      | 0,00     | 0,00  | 0,00         | 0,00         | 0,00         | 0,00  | 0,00      | 0,00      |
| 2021            | 0,00  | 0,00      | 0,00      | 0,00     | 0,00  | 0,00         | 0,00         | 0,00         | 0,00  | 0,00      | 0,00      |
| 2022            | 0,00  | 0,00      | 0,00      | 0,00     | 0,00  | 0,00         | 0,00         | 0,00         | 0,00  | 0,00      | 0,00      |
| 2023            | 0,00  | 0,00      | 0,00      | 0,00     | 0,00  | 0,00         | 0,00         | 0,00         | 0,00  | 0,00      | 0,00      |
| 2024            | 0,00  | 0,00      | 0,00      | 0,00     | 0,00  | 0,00         | 0,00         | 0,00         | 0,00  | 0,00      | 0,00      |
| 2025            | 0,00  | 0,00      | 0,00      | 0,00     | 0,00  | 0,00         | 0,00         | 0,00         | 0,00  | 0,00      | 0,00      |
| 2026            | 0,00  | 0,00      | 0,00      | 0,00     | 0,00  | 0,00         | 0,00         | 0,00         | 0,00  | 0,00      | 0,00      |
| 2027            | 0,00  | 0,00      | 0,00      | 0,00     | 0,00  | 0,00         | 0,00         | 0,00         | 0,00  | 0,00      | 0,00      |
| 2028            | 0,00  | 0,00      | 0,00      | 0,00     | 0,00  | 0,00         | 0,00         | 0,00         | 0,00  | 0,00      | 0,00      |
| 2029            | 0,00  | 0,00      | 0,00      | 0,00     | 0,00  | 0,00         | 0,00         | 0,00         | 0,00  | 0,00      | 0,00      |
| 2030            | 0,00  | 0,00      | 0,00      | 0,00     | 0,00  | 0,00         | 0,00         | 0,00         | 0,00  | 0,00      | 0,00      |
| 2031            | 0,00  | 0,00      | 0,00      | 0,00     | 0,00  | 0,00         | 0,00         | 0,00         | 0,00  | 0,00      | 0,00      |
| 2032            | 0,00  | 0,00      | 0,00      | 0,00     | 0,00  | 0,00         | 0,00         | 0,00         | 0,00  | 0,00      | 0,00      |
| 2033            | 0,00  | 0,00      | 0,00      | 0,00     | 0,00  | 0,00         | 0,00         | 0,00         | 0,00  | 0,00      | 0,00      |


Przewodniczący  
Rady Miejskiej  
Leszczyński

14) W pozycji 12.1.1.1, 12.2.1.1, 12.3.2, 12.4.2., 12.5.1, 12.6.1, 12.7.1 oraz 12.8.1, wykazuje się wyjątkowo kwoty wynikające z umów na realizację programu, projektu lub zadania zawartych na dzień uchwalenia prognozy, a nieplanowanych do zawarcia w okresie prognozy.

PRZEWODNICZĄCY  
RADY MIEJSKIEJ

*Krzysztof Muszczyński*

| Lp              | Wydatki majątkowe na programy, projekty lub zadania finansowane z udziałem środków, o których mowa w art. 5 ust. 1 pkt 2 i 3 ustawy                               |  | w tym:  |  | Wydatki majątkowe na realizację umowy w związku z programem, projektem lub zadaniem finansowanego z udziałem środków, o których mowa w art. 5 ust. 1 pkt 2 ustawy bez względu na stopień finansowania tymi środkami | Wydatki na wkład krajowy w związku z umową na realizację programu, projektu lub zadania finansowanego z udziałem środków, o których mowa w art. 5 ust. 1 pkt 2 ustawy bez względu na stopień finansowania tymi środkami | w tym: | Wydatki na wkład krajowy w związku z umową na realizację programu, projektu lub zadania finansowanego w co najmniej 50% środkami, o których mowa w art. 5 ust. 1 pkt 2 ustawy | w tym: | Przychody z tytułu kredytów, pożyczek, emisji papierów wartościowych powstające w związku z umową na realizację programu, projektu lub zadania finansowanego z udziałem środków, o których mowa w art. 5 ust. 1 pkt 2 ustawy bez względu na stopień finansowania tymi środkami | w tym: |
|-----------------|---|--|---|--|---|---|--------|---|--------|--|--------|
|                 | Wydatki majątkowe na realizację umowy w związku z programem, projektem lub zadaniem finansowanego z udziałem środków, o których mowa w art. 5 ust. 1 pkt 2 ustawy | Wydatki majątkowe na realizację umowy w związku z programem, projektem lub zadaniem finansowanym w co najmniej 50% środkami, o których mowa w art. 5 ust. 1 pkt 2 ustawy | Wydatki na wkład krajowy w związku z umową na realizację programu, projektu lub zadania finansowanego w co najmniej 50% środkami, o których mowa w art. 5 ust. 1 pkt 2 ustawy | Przychody z tytułu kredytów, pożyczek, emisji papierów wartościowych powstające w związku z umową na realizację programu, projektu lub zadania finansowanego z udziałem środków, o których mowa w art. 5 ust. 1 pkt 2 ustawy bez względu na stopień finansowania tymi środkami |   |   |        |   |        |  |        |
| 12.4            | 12.4.1  | 12.4.2   | 12.5  | 12.5.1   | 12.6  | 12.6.1  | 12.7   | 12.7.1  |        |  |        |
| Wykonanie 2015  | 0,00  | 0,00   | 0,00  | 0,00   | 0,00  | 0,00  | 0,00   | 0,00  | 0,00   | 0,00   | 0,00   |
| Wykonanie 2016  | 0,00  | 0,00   | 0,00  | 0,00   | 0,00  | 0,00  | 0,00   | 0,00  | 0,00   | 0,00   | 0,00   |
| Plan 3 kw. 2017 | 340 000,00  | 340 000,00   | 0,00  | 0,00   | 0,00  | 0,00  | 0,00   | 0,00  | 0,00   | 0,00   | 0,00   |
| Wykonanie 2017  | 0,00  | 0,00   | 0,00  | 0,00   | 0,00  | 0,00  | 0,00   | 0,00  | 0,00   | 0,00   | 0,00   |
| 2018            | 0,00  | 0,00   | 0,00  | 0,00   | 0,00  | 0,00  | 0,00   | 0,00  | 0,00   | 0,00   | 0,00   |
| 2019            | 0,00  | 0,00   | 0,00  | 0,00   | 0,00  | 0,00  | 0,00   | 0,00  | 0,00   | 0,00   | 0,00   |
| 2020            | 0,00  | 0,00   | 0,00  | 0,00   | 0,00  | 0,00  | 0,00   | 0,00  | 0,00   | 0,00   | 0,00   |
| 2021            | 0,00  | 0,00   | 0,00  | 0,00   | 0,00  | 0,00  | 0,00   | 0,00  | 0,00   | 0,00   | 0,00   |
| 2022            | 0,00  | 0,00   | 0,00  | 0,00   | 0,00  | 0,00  | 0,00   | 0,00  | 0,00   | 0,00   | 0,00   |
| 2023            | 0,00  | 0,00   | 0,00  | 0,00   | 0,00  | 0,00  | 0,00   | 0,00  | 0,00   | 0,00   | 0,00   |
| 2024            | 0,00  | 0,00   | 0,00  | 0,00   | 0,00  | 0,00  | 0,00   | 0,00  | 0,00   | 0,00   | 0,00   |
| 2025            | 0,00  | 0,00   | 0,00  | 0,00   | 0,00  | 0,00  | 0,00   | 0,00  | 0,00   | 0,00   | 0,00   |
| 2026            | 0,00  | 0,00   | 0,00  | 0,00   | 0,00  | 0,00  | 0,00   | 0,00  | 0,00   | 0,00   | 0,00   |
| 2027            | 0,00  | 0,00   | 0,00  | 0,00   | 0,00  | 0,00  | 0,00   | 0,00  | 0,00   | 0,00   | 0,00   |
| 2028            | 0,00  | 0,00   | 0,00  | 0,00   | 0,00  | 0,00  | 0,00   | 0,00  | 0,00   | 0,00   | 0,00   |
| 2029            | 0,00  | 0,00   | 0,00  | 0,00   | 0,00  | 0,00  | 0,00   | 0,00  | 0,00   | 0,00   | 0,00   |
| 2030            | 0,00  | 0,00   | 0,00  | 0,00   | 0,00  | 0,00  | 0,00   | 0,00  | 0,00   | 0,00   | 0,00   |
| 2031            | 0,00  | 0,00   | 0,00  | 0,00   | 0,00  | 0,00  | 0,00   | 0,00  | 0,00   | 0,00   | 0,00   |
| 2032            | 0,00  | 0,00   | 0,00  | 0,00   | 0,00  | 0,00  | 0,00   | 0,00  | 0,00   | 0,00   | 0,00   |
| 2033            | 0,00  | 0,00   | 0,00  | 0,00   | 0,00  | 0,00  | 0,00   | 0,00  | 0,00   | 0,00   | 0,00   |

  
 KRZYSZTOF KRAWCZYŃSKI  
 PRZEWODNICZĄCY  
 RADY GMINNEJ  
 Krzysztof Krawczyński




15) Przez program, projekt lub zadanie finansowane w całości lub części przez budżet państwa, o których mowa w art. 5 ust. 1 pkt 2 ustawy, należy rozumieć także taki program, projekt lub zadanie przynoszące dochód, dla których poziom finansowania ze środków, o których mowa w art. 5 ust. 1 pkt 2 ustawy, ustala się po odliczeniu uzyskanego dochodu obliczanego zgodnie z przepisami Unii Europejskiej dotyczącymi takiego programu, projektu lub zadania.

PRZEWODNICZĄCY  
RADY MIEJSKIEJ


Krzysztof Łaszczyński



| Wyszczególnienie | Kwoty dotyczące przejęcia i spłaty zobowiązań po samodzielnym publicznych zakładach opieki zdrowotnej oraz pokrycia ujemnego wyniku   |        | 12.8 | 12.8.1 | 13.1 | 13.2 | 13.3 | 13.4 | 13.5 | 13.6 | 13.7 |
|------------------|---|--------|------|--------|------|------|------|------|------|------|------|
|                  | Przychody z tytułu kredytów, pożyczek, emisji papierów wartościowych powstałego w związku z zawartą po dniu 1 stycznia 2013 r. umową na realizację programu, projektu lub zadania finansowanego w całości lub częściowo środkami, o których mowa w art. 5 ust. 1 pkt 2 ustawy | w tym: |      |        |      |      |      |      |      |      |      |
|                  |   |        |      |        |      |      |      |      |      |      |      |
| Wykonanie 2015   | 0,00  | 0,00   | 0,00 | 0,00   | 0,00 | 0,00 | 0,00 | 0,00 | 0,00 | 0,00 | 0,00 |
| Wykonanie 2016   | 0,00  | 0,00   | 0,00 | 0,00   | 0,00 | 0,00 | 0,00 | 0,00 | 0,00 | 0,00 | 0,00 |
| Plan 3 kw. 2017  | 0,00  | 0,00   | 0,00 | 0,00   | 0,00 | 0,00 | 0,00 | 0,00 | 0,00 | 0,00 | 0,00 |
| Wykonanie 2017   | 0,00  | 0,00   | 0,00 | 0,00   | 0,00 | 0,00 | 0,00 | 0,00 | 0,00 | 0,00 | 0,00 |
| 2018             | 0,00  | 0,00   | 0,00 | 0,00   | 0,00 | 0,00 | 0,00 | 0,00 | 0,00 | 0,00 | 0,00 |
| 2019             | 0,00  | 0,00   | 0,00 | 0,00   | 0,00 | 0,00 | 0,00 | 0,00 | 0,00 | 0,00 | 0,00 |
| 2020             | 0,00  | 0,00   | 0,00 | 0,00   | 0,00 | 0,00 | 0,00 | 0,00 | 0,00 | 0,00 | 0,00 |
| 2021             | 0,00  | 0,00   | 0,00 | 0,00   | 0,00 | 0,00 | 0,00 | 0,00 | 0,00 | 0,00 | 0,00 |
| 2022             | 0,00  | 0,00   | 0,00 | 0,00   | 0,00 | 0,00 | 0,00 | 0,00 | 0,00 | 0,00 | 0,00 |
| 2023             | 0,00  | 0,00   | 0,00 | 0,00   | 0,00 | 0,00 | 0,00 | 0,00 | 0,00 | 0,00 | 0,00 |
| 2024             | 0,00  | 0,00   | 0,00 | 0,00   | 0,00 | 0,00 | 0,00 | 0,00 | 0,00 | 0,00 | 0,00 |
| 2025             | 0,00  | 0,00   | 0,00 | 0,00   | 0,00 | 0,00 | 0,00 | 0,00 | 0,00 | 0,00 | 0,00 |
| 2026             | 0,00  | 0,00   | 0,00 | 0,00   | 0,00 | 0,00 | 0,00 | 0,00 | 0,00 | 0,00 | 0,00 |
| 2027             | 0,00  | 0,00   | 0,00 | 0,00   | 0,00 | 0,00 | 0,00 | 0,00 | 0,00 | 0,00 | 0,00 |
| 2028             | 0,00  | 0,00   | 0,00 | 0,00   | 0,00 | 0,00 | 0,00 | 0,00 | 0,00 | 0,00 | 0,00 |
| 2029             | 0,00  | 0,00   | 0,00 | 0,00   | 0,00 | 0,00 | 0,00 | 0,00 | 0,00 | 0,00 | 0,00 |
| 2030             | 0,00  | 0,00   | 0,00 | 0,00   | 0,00 | 0,00 | 0,00 | 0,00 | 0,00 | 0,00 | 0,00 |
| 2031             | 0,00  | 0,00   | 0,00 | 0,00   | 0,00 | 0,00 | 0,00 | 0,00 | 0,00 | 0,00 | 0,00 |
| 2032             | 0,00  | 0,00   | 0,00 | 0,00   | 0,00 | 0,00 | 0,00 | 0,00 | 0,00 | 0,00 | 0,00 |
| 2033             | 0,00  | 0,00   | 0,00 | 0,00   | 0,00 | 0,00 | 0,00 | 0,00 | 0,00 | 0,00 | 0,00 |

  
 KRZYSZTOF KĘPCZYŃSKI  
 RADA MIEJSKIEJ  
 Krzysztof Kępczyński  
 Strona 17 z 20

PRZEWODNICZĄCY  
RADY MIEJSKIEJ  
Krzysztof Pasztyński



| Wyszczególnienie | Dane uzupełniające o długu i jego spłacie   |   |                                      |   |  |        |   | Wynik operacji niekasowych wpływających na kwotę długu ( m.in. umorzenia, różnice kursowe) x |
|------------------|---|---|--------------------------------------|---|--|--------|---|--|
|                  | 14.1<br>Spłaty rat kapitałowych oraz wykup papierów wartościowych, o których mowa w pkt. 5.1., wynikające wyłącznie z tytułu zobowiązań już zaciągniętych x | 14.2<br>Kwota długu, którego planowana spłata dokonana się z wydatków budżetu x | 14.3<br>Wydatki zmniejszające dług x | w tym:  |  |        | 14.3.3<br>wypłaty z tytułu wymagalnych poręczeń i gwarancji x |  |
|                  |   |   |                                      | 14.3.1<br>spłata zobowiązań wymagalnych z lat poprzednich, innych niż w poz. 14.3.3 x | 14.3.2<br>związane z umowami zaliczonymi do tytułów dłużnych wliczanych do państwowego długu publicznego x | 14.3.3 |   |  |
| Lp               | 14.1  | 14.2  | 14.3                                 | 14.3.1  | 14.3.2   | 14.3.3 | 14.4  |  |
| Wykonanie 2015   | 1 438 160,00  | 87 485,36   | 99 132,12                            | 0,00  | 99 132,12  | 0,00   | 0,00  |  |
| Wykonanie 2016   | 1 488 160,00  | 0,00  | 87 485,36                            | 214,64  | 87 270,36  | 0,00   | 0,00  |  |
| Plan 3 kw. 2017  | 1 718 160,00  | 0,00  | 0,00                                 | 0,00  | 0,00   | 0,00   | 0,00  |  |
| Wykonanie 2017   | 1 718 160,00  | 0,00  | 0,00                                 | 0,00  | 0,00   | 0,00   | 0,00  |  |
| 2018             | 1 768 160,00  | 0,00  | 0,00                                 | 0,00  | 0,00   | 0,00   | 0,00  |  |
| 2019             | 1 768 160,00  | 0,00  | 0,00                                 | 0,00  | 0,00   | 0,00   | 0,00  |  |
| 2020             | 1 931 900,00  | 0,00  | 0,00                                 | 0,00  | 0,00   | 0,00   | 0,00  |  |
| 2021             | 1 451 000,00  | 0,00  | 0,00                                 | 0,00  | 0,00   | 0,00   | 0,00  |  |
| 2022             | 1 551 000,00  | 0,00  | 0,00                                 | 0,00  | 0,00   | 0,00   | 0,00  |  |
| 2023             | 1 551 000,00  | 0,00  | 0,00                                 | 0,00  | 0,00   | 0,00   | 0,00  |  |
| 2024             | 1 551 000,00  | 0,00  | 0,00                                 | 0,00  | 0,00   | 0,00   | 0,00  |  |
| 2025             | 1 551 000,00  | 0,00  | 0,00                                 | 0,00  | 0,00   | 0,00   | 0,00  |  |
| 2026             | 1 170 000,00  | 0,00  | 0,00                                 | 0,00  | 0,00   | 0,00   | 0,00  |  |
| 2027             | 560 000,00  | 0,00  | 0,00                                 | 0,00  | 0,00   | 0,00   | 0,00  |  |
| 2028             | 560 000,00  | 0,00  | 0,00                                 | 0,00  | 0,00   | 0,00   | 0,00  |  |
| 2029             | 560 000,00  | 0,00  | 0,00                                 | 0,00  | 0,00   | 0,00   | 0,00  |  |
| 2030             | 560 000,00  | 0,00  | 0,00                                 | 0,00  | 0,00   | 0,00   | 0,00  |  |
| 2031             | 0,00  | 0,00  | 0,00                                 | 0,00  | 0,00   | 0,00   | 0,00  |  |
| 2032             | 0,00  | 0,00  | 0,00                                 | 0,00  | 0,00   | 0,00   | 0,00  |  |
| 2033             | 0,00  | 0,00  | 0,00                                 | 0,00  | 0,00   | 0,00   | 0,00  |  |

PRZEWODNICZĄCY  
RADY MIEJSKIEJ  
KREJISZKA ŁĘSECCZYŃSKIEJ

\* Informacja o spełnieniu wskaźnika spełny zobowiązań określonego w art. 243 ustawy po uwzględnieniu zobowiązań, związku współtworzonego przez jednostkę samorządu terytorialnego oraz po uwzględnieniu ustawowych wyłączeń zostanie automatycznie wygenerowana przez aplikację wskazaną przez Ministra Finansów, o której mowa w § 4 ust. 1 rozporządzenia Ministra Finansów z dnia 10 stycznia 2013 r. w sprawie wieloletniej prognozy finansowej jednostki samorządu terytorialnego (Dz. U. z 2013 r. poz. 92). Automatycznie wyliczenia danych na podstawie wartości historycznych i prognozowanych przez jednostkę samorządu terytorialnego odbyć w szczególności także pozycji 9.6-9.8.1 i pozycji 16.  
\* Informacja o wyłączeniu z budżetu w szczególności także pozycji 9.6-9.8.1 i pozycji 16.  
\* Informacja o wyłączeniu z budżetu w szczególności także pozycji 9.6-9.8.1 i pozycji 16.  
X - pozycje oznaczone symbolem „x” sporządza się na okres, na który zakłada się zaciągnięcie oraz planuje się zaspokoić zobowiązania długie (oproczony kwoty długu). Okres ten nie podlega wyłączeniu.  
Wzrost wydatków w okresie dłuższym niż okres, na który zakłada się zaciągnięcie oraz planuje się zaspokoić zobowiązania długie, informację o wydatkach z tytułu niewymagalnych porceżeń i gwarancji, wykazujących poza wspomniany okres, należy zamieścić w objaśnieniach do wieloletniej prognozy finansowej. W przypadku, gdy kwoty wydatków wynikające z limitów wydatków przekraczają na przedsięwzięcia wykazującą poza okres prognozy kwoty długu, to pozycje oznaczone symbolem „x” sporządza się do ostatniego roku, na który ustalono limit wydatków na realizację przedsięwzięć wieloletnich.

16) Pozycje sekcji 15 są wykazywane wyłącznie przez jednostki samorządu terytorialnego emulujące obligacje przychodowe.

17) Pozycje sekcji 16 wykazują wyłącznie jednostki objęte procedurą wynikającą z art. 240a lub art. 240b ustawy

PRZEWODNICZĄCY  
RADY MIEJSKIEJ

Krzysztof Wyszczynski

# Wykaz przedsięwzięć do WPF

Załącznik nr 2 do Uchwały Nr  
Rady Miejskiej w Chocianowie  
z dnia

Załącznik Nr 2 do uchwały Nr XLii.273.2018

Rady Miejskiej w Chocianowie

z dnia 27 kwietnia 2018 r.

kwoty w zł

| L.p.    | Nazwa i cel  | Jednostka odpowiedzialna lub koordynująca | Okres realizacji |      | Łączne nakłady finansowe | Limit 2018   | Limit 2019   | Limit 2020   | Limit 2021   | Limit 2022   |
|---------|--|---|------------------|------|--------------------------|--------------|--------------|--------------|--------------|--------------|
|         |  |   | Od               | Do   |                          |              |              |              |              |              |
| 1       | Wydatki na przedsięwzięcia-ogółem (1.1+1.2+1.3)  |   |                  |      | 10 730 678,00            | 3 236 458,00 | 3 415 505,00 | 2 317 716,00 | 2 240 041,00 | 2 277 713,00 |
| 1.a     | - wydatki bieżące  |   |                  |      | 0,00                     | 0,00         | 0,00         | 0,00         | 0,00         | 0,00         |
| 1.b     | - wydatki majątkowe  |   |                  |      | 10 730 678,00            | 3 236 458,00 | 3 415 505,00 | 2 317 716,00 | 2 240 041,00 | 2 277 713,00 |
| 1.1     | Wydatki na programy, projekty lub zadania związane z udziałem środków, o których mowa w art.5 ust.1 pkt 2 i 3 ustawy z dnia 27 sierpnia 2009r. o finansach publicznych (Dz.U.Nr. 157, poz.1240, z późn.zm.), z tego: |   |                  |      | 0,00                     | 0,00         | 0,00         | 0,00         | 0,00         | 0,00         |
| 1.1.1   | - wydatki bieżące  |   |                  |      | 0,00                     | 0,00         | 0,00         | 0,00         | 0,00         | 0,00         |
| 1.1.2   | - wydatki majątkowe  |   |                  |      | 0,00                     | 0,00         | 0,00         | 0,00         | 0,00         | 0,00         |
| 1.2     | Wydatki na programy, projekty lub zadania związane z umowami partnerstwa publiczno-prywatnego, z tego:   |   |                  |      | 0,00                     | 0,00         | 0,00         | 0,00         | 0,00         | 0,00         |
| 1.2.1   | - wydatki bieżące  |   |                  |      | 0,00                     | 0,00         | 0,00         | 0,00         | 0,00         | 0,00         |
| 1.2.2   | - wydatki majątkowe  |   |                  |      | 0,00                     | 0,00         | 0,00         | 0,00         | 0,00         | 0,00         |
| 1.3     | Wydatki na programy, projekty lub zadania pozostałe (inne niż wymienione w pkt 1.1 i 1.2), z tego:   |   |                  |      | 10 730 678,00            | 3 236 458,00 | 3 415 505,00 | 2 317 716,00 | 2 240 041,00 | 2 277 713,00 |
| 1.3.1   | - wydatki bieżące  |   |                  |      | 0,00                     | 0,00         | 0,00         | 0,00         | 0,00         | 0,00         |
| 1.3.1.1 | Rekultywacja składowiska odpadów w Chocianowie   | Urząd Miasta i Gminy                      | 2015             | 2023 | 0,00                     | 0,00         | 0,00         | 0,00         | 0,00         | 0,00         |
| 1.3.1.2 | - wydatki majątkowe  |   |                  |      | 10 730 678,00            | 3 236 458,00 | 3 415 505,00 | 2 317 716,00 | 2 240 041,00 | 2 277 713,00 |
| 1.3.2.1 | Budowa miejsc postojowych przy ul. 3-go Maja w Chocianowie -   | Urząd Miasta i Gminy                      | 2017             | 2018 | 100 000,00               | 90 000,00    | 0,00         | 0,00         | 0,00         | 0,00         |
| 1.3.2.2 | Dolnośląski Delfinek-mała pływalnia przy Szkole Podstawowej w Chocianowie  | Urząd Miasta i Gminy                      | 2015             | 2018 | 7 369 381,00             | 1 633 328,00 | 0,00         | 0,00         | 0,00         | 0,00         |
| 1.3.2.3 | Modernizacja stadionu w Chocianowie - Poprawa infrastruktury sportowej   | Urząd Miasta i Gminy                      | 2016             | 2019 | 270 000,00               | 265 000,00   | 5 000,00     | 0,00         | 0,00         | 0,00         |
| 1.3.2.4 | Przebudowa drogi wojewódzkiej nr 331 w zakresie budowy chodnika w m. Parchów -   | Urząd Miasta i Gminy                      | 2017             | 2018 | 535 180,00               | 525 180,00   | 0,00         | 0,00         | 0,00         | 0,00         |
| 1.3.2.5 | Przebudowa nawierzchni drogi w granicach działek 165 i 166/6 obr 2 m. Chocianów -  | Urząd Miasta i Gminy                      | 2017             | 2018 | 55 000,00                | 50 000,00    | 0,00         | 0,00         | 0,00         | 0,00         |
| 1.3.2.6 | Zabytkowy park w Chocianowie nocą-budowa oświetlenia parkowego -   | Urząd Miasta i Gminy                      | 2018             | 2019 | 90 000,00                | 10 000,00    | 80 000,00    | 0,00         | 0,00         | 0,00         |
| 1.3.2.7 | Rekultywacja składowiska odpadów w Chocianowie   | Urząd Miasta i Gminy                      | 2015             | 2023 | 2 129 117,00             | 572 950,00   | 224 505,00   | 221 716,00   | 224 041,00   | 227 713,00   |
| 1.3.2.8 | Remont fontanny w parku miejskim w Chocianowie wraz z zagospodarowaniem terenu wokół fontanny -  | Urząd Miasta i Gminy                      | 2018             | 2019 | 170 000,00               | 90 000,00    | 30 000,00    | 0,00         | 0,00         | 0,00         |
| 1.3.2.9 | Zagospodarowanie terenu rekreacyjnego we wsi Raków -   | Urząd Miasta i Gminy                      | 2018             | 2020 | 12 000,00                | 0,00         | 2 000,00     | 10 000,00    | 0,00         | 0,00         |

PRZEWODNICZĄCY  
RADY MIEJSKIEJ  
Krzysztof Łaszczyński

Strona 1 z 2

| L.p.    | Limit 2023 | Limit 2024 | Limit 2025 | Limit zobowiązań |
|---------|------------|------------|------------|------------------|
| 1       | 347 156,00 | 0,00       | 0,00       | 4 608 589,00     |
| 1.a     | 0,00       | 0,00       | 0,00       | 0,00             |
| 1.b     | 347 156,00 | 0,00       | 0,00       | 4 608 589,00     |
| 1.1     | 0,00       | 0,00       | 0,00       | 0,00             |
| 1.1.1   | 0,00       | 0,00       | 0,00       | 0,00             |
| 1.1.2   | 0,00       | 0,00       | 0,00       | 0,00             |
| 1.2     | 0,00       | 0,00       | 0,00       | 0,00             |
| 1.2.1   | 0,00       | 0,00       | 0,00       | 0,00             |
| 1.2.2   | 0,00       | 0,00       | 0,00       | 0,00             |
| 1.3     | 347 156,00 | 0,00       | 0,00       | 4 608 589,00     |
| 1.3.1   | 0,00       | 0,00       | 0,00       | 0,00             |
| 1.3.1.1 | 0,00       | 0,00       | 0,00       | 0,00             |
| 1.3.2   | 347 156,00 | 0,00       | 0,00       | 4 608 589,00     |
| 1.3.2.1 | 0,00       | 0,00       | 0,00       | 90 000,00        |
| 1.3.2.2 | 0,00       | 0,00       | 0,00       | 1 633 328,00     |
| 1.3.2.3 | 0,00       | 0,00       | 0,00       | 270 000,00       |
| 1.3.2.4 | 0,00       | 0,00       | 0,00       | 525 180,00       |
| 1.3.2.5 | 0,00       | 0,00       | 0,00       | 50 000,00        |
| 1.3.2.6 | 0,00       | 0,00       | 0,00       | 90 000,00        |
| 1.3.2.7 | 347 156,00 | 0,00       | 0,00       | 1 818 081,00     |
| 1.3.2.8 | 0,00       | 0,00       | 0,00       | 120 000,00       |
| 1.3.2.9 | 0,00       | 0,00       | 0,00       | 12 000,00        |

PRZEWODNICZĄCY  
RADY MIEJSKIEJ  
Krzyżów Leszczyński

Załącznik Nr 3 do uchwały Nr XLii.273.2018  
Rady Miejskiej w Chocianowie  
z dnia 27 kwietnia 2018 r.

### **Objaśnienia wartości przyjętych w Wieloletniej Prognozie Finansowej Gminy Chocianów**

#### **Prognozowane dochody**

W roku 2018, dokonano zwiększenia pozycji dochodowych:

##### dochody bieżące:

- zwiększono o kwotę ogółem 473 643 zł, w tym:
- z tytułu dotacji i środków przeznaczonych na cele bieżące o kwotę 442 395 zł,
- z tytułu części oświatowej subwencji ogólnej o kwotę 29 993 zł,
- zmniejszono z tytułu opłat o kwotę 200 zł.

#### **Planowane wydatki**

W roku 2018 zmniejszono wydatki bieżące o kwotę 439 484,07 zł, zwiększono wydatki majątkowe o kwotę 1 903 127,07 zł.

Planowany deficyt budżetu zwiększył się do kwoty 1 721 840 zł

Planowane przychody z tytułu wolnych środków zwiększono o kwotę 990 000 zł.

W informacjach uzupełniających o wybranych rodzajach wydatków budżetowych, w roku 2018: - na wynagrodzenia i pochodne zmniejszono o kwotę 41 634 zł,

- związane z funkcjonowaniem organów jednostki samorządu terytorialnego zmniejszono o kwotę 4 810 zł,

- objęte limitem, o którym mowa w art. 226 ust. 3 pkt 4 ustawy – majątkowe, zwiększono o kwotę 528 470 zł w roku 2018, w kolejnych latach zmieniono z wydatków bieżących na majątkowe.

Wydatki inwestycyjne kontynuowane zwiększono o 913 470 zł, nowe wydatki inwestycyjne zwiększono o 266 707,07 zł.

#### **Przedsięwzięcia**

- zwiększono łączne nakłady finansowe do kwoty 7 369 381 zł oraz limit zobowiązań w roku 2018 przedsięwzięcia pn. *"Dolnośląski Delfinek-mała pływalnia przy Szkole Podstawowej w Chocianowie"* o kwotę 453 470 zł,

- zwiększono łączne nakłady finansowe do kwoty 55 000 zł oraz limit zobowiązań w roku 2018 przedsięwzięcia pn. *"Przebudowa nawierzchni drogi w granicach działek 165 i 166/6 obr. 2 m. Chocianów"*, o kwotę 10 000 zł,

- wprowadzono przedsięwzięcie pn. *"Zabytkowy park w Chocianowie nocą-budowa oświetlenia parkowego"*. Okres realizacji 2018 – 2019, łączne nakłady finansowe 90 000 zł, limit zobowiązań w roku 2018 – 10 000 zł, w roku 2019 - 80 000 zł,

- wprowadzono przedsięwzięcie pn.: *"Remont fontanny w parku miejskim w Chocianowie wraz z zagospodarowaniem terenu wokół fontanny"*. Okres realizacji 2018 – 2019, łączne nakłady finansowe 170 000 zł, limit zobowiązań w roku 2018 - 90 000 zł, w 2019 roku - 30 000 zł,

PRZEWODNICZĄC  
RADY MIEJSKIEJ  
Krzysztof Łaszczyński



- wprowadzono przedsięwzięcie pn.: *"Zagospodarowanie terenu rekreacyjnego we wsi Raków"*.  
Okres realizacji 2019 – 2020, łączne nakłady finansowe 12 000 zł, limit zobowiązań w roku 2019 -  
2 000 zł, w 2020 roku - 10 000 zł.

Zmieniono przedsięwzięcie pn. *"Rekultywacja wysypiska w Chocianowie"* z bieżącego na  
majątkowe. Łączna kwota nakładów finansowych uległa zmianie do kwoty 1 818 081 zł, limit  
zobowiązań w roku 2018 wynosi 572 950 zł. Planowany okres realizacji, pozostaje do roku 2023.

PRZEWODNICZĄCY  
RADY MIEJSKIEJ  
*Krzysztof Leszczyński*

## UZASADNIENIE

Projekt uchwały w sprawie zmian do wieloletniej prognozy finansowej, uwzględnia zmiany planowanych wielkości dochodów, wydatków oraz informacji uzupełniających o wybranych rodzajach wydatków, wynikających z uchwały Rady Miejskiej w Chocianowie i zarządzeń Burmistrza Miasta i Gminy Chocianów w roku 2018.

PRZEWODNICZĄCY  
RADY MIEJSKIEJ  
*Krzysztof Leszczyński*