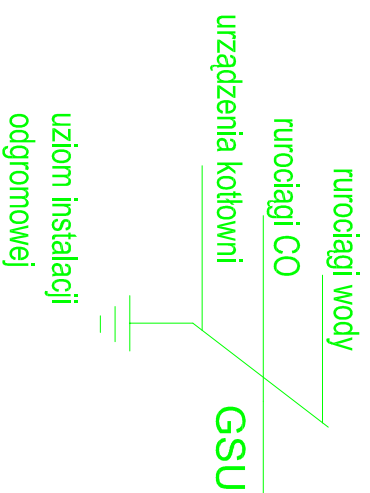
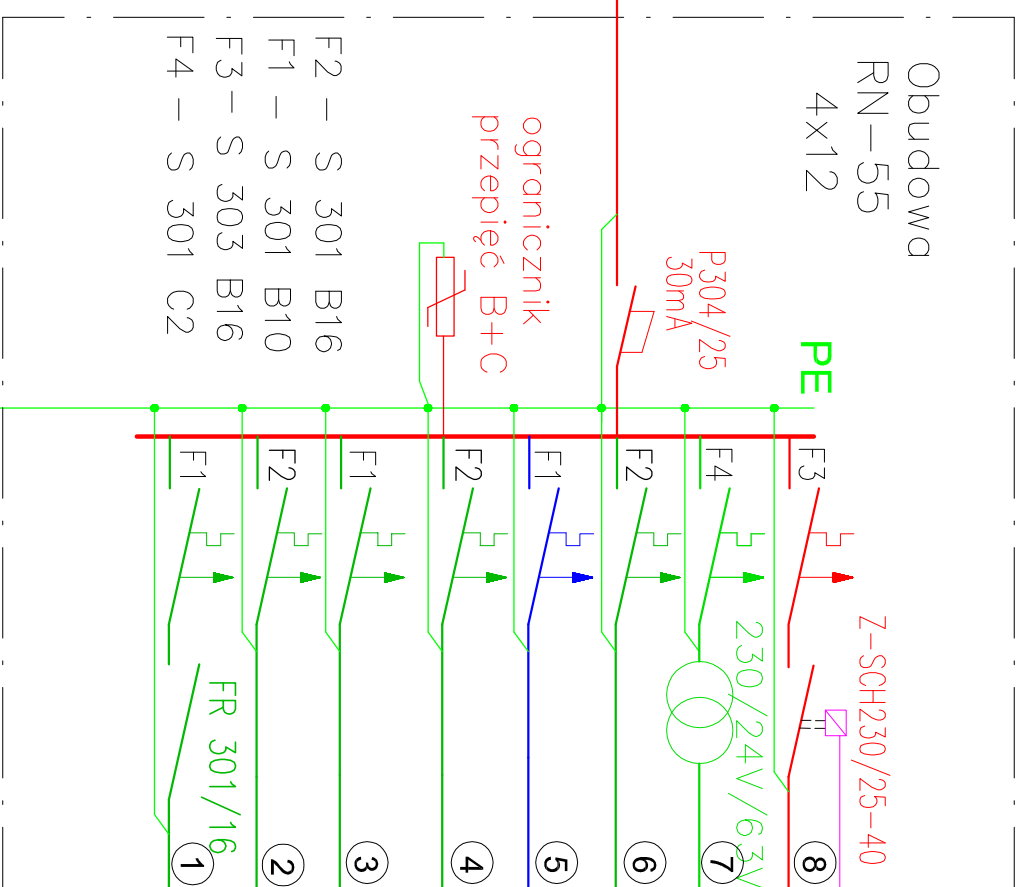
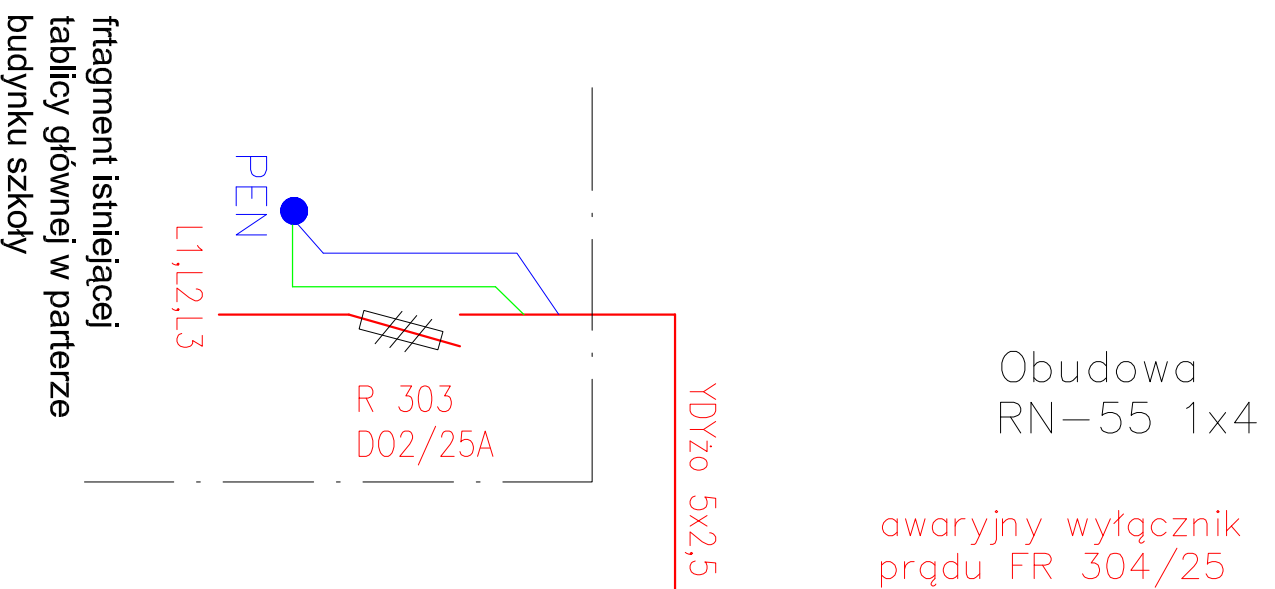


PROJEKTOWANA TABLICA ROZDZIELCZA KOTŁOWNI




- | | | | |
|---|-------------|---|--------|
| 8 | YDY 2x1,5 | od sterownika kotła – moduł FM 441 | 0,4kW |
| | YDYżo 5x2,5 | pompa obiegu podgrzewaczy c.w.u.
TOP-S 30/10 3~ PN10 | 0,1kW |
| 7 | YDY 2x2,5 | gniazdo wtykowe 24V | 0,1kW |
| 6 | YDY 3x2,5 | gniazda wtykowe 230V
stacja uzdatniania wody | 3kW |
| 5 | YDY 3x1,5 | oświetlenie | 0,5kW |
| 4 | YDY 3x2,5 | pompa zatopiana w studziennie
"Drena 18" | 0,22kW |
| 3 | YDY 3x1,5 | OMV 4x1,5 | 0,5kW |
| 2 | YDY 3x2,5 | MD-2.Z
OMV 3x1,5
DEX/F
SL-32
YDY 3x2,5
MAG-3 | 2,5kW |
| 1 | REZERWA | sterownik Logomatik 4311
+FM 442+FM 441
REZERWA | 0,15kW |

Ps=7,37kW

INSTALACJA W UKŁADZIE TN-S
OCHRONA DODATKOWA
SAMOCZYNNIE WYŁĄCZENIE ZASILANIA

NOVA - Grupa Projektowa

59-220 Legnica ; ul. Dziatkowa 78/3
tel./fax.: 076-854 60 47

 GRUPA PROJEKTOWA	Obiekt	Szkoła Podst. w Chocianowie	DATA: 05.2009
	Adres	ul. Wesota 16, Chocianów	SKALA: —
PROJEKTOWAŁ: mgr inż. Jan Ziorny Nr uprawnień 83/78/Lw	Investor	Urząd Miasta i Gminy w Chocianowie	
OPRACOWAŁ: mgr inż. Jan Ziorny	Stadium	PROJEKT BUDOWLANY	NR RYS.: 02/IE
SPRAWDZIŁ: dr inż. Ryszard Subocz Nr uprawnień 143/D05/07	Branża	ELEKTRYCZNA	
	Temat rysunku	Instalacja elektryczna Schemat	NR ARKUSZA: